PROCÈS-VERBAL DE CONTRÔLE 2016

TITRE	L'Indépendant du Louhannais et du Jura		
SOUS TITRE			
PERIODICITE	Bi-hebdomadaire		
THEMATIQUE	Actualités / Actualités Générales	ADRESSE	3 rue des Dôdanes BP 96 71500 LOUHANS CEDEX
IDENTIFIANT	2669		
N° CPPAP	0616 C 85026	TEL	03.85.75.00.78
PRIX DE VENTE	1,30 €	SITE WEB	www.lindependantdulouhannais.fr
ABO FRANCE	132,00 €	CONTACT PUB.	
ABO ETRANGER		TEL	03.85.75.00.78
DATE CONTROLE	10/04/2017	EMAIL	

Presse Grand Public

RÉPARTITION FRANCE / ÉTRANGER

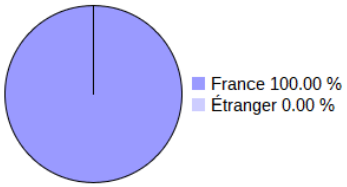

RÉPARTITION PAR NATURE DE LA DIFFUSION FRANCE

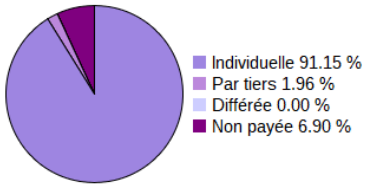

RÉPARTITION PAR CANAL DE LA DIFFUSION FRANCE PAYÉE

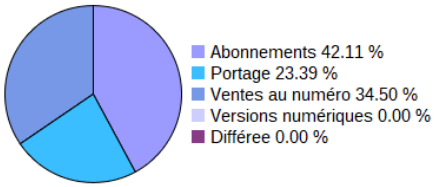

ÉVOLUTION DE LA DIFFUSION

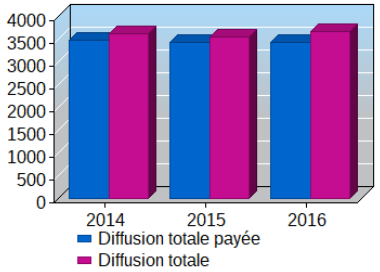

- Diffusion Dom / Tom : Incluse dans Diffusion France ☐ Incluse dans Diffusion Etranger ☐ Aucune annexe au procès-verbal
- Mode d'établissement du PV : Etabli en date de mise en place ☐ Etabli en numéro daté ☐

2016	Nombre de parutions	Tirage print	DIFFUSION FRANCE													DIFFUSION ÉTRANGER			DIFFUSION TOTALE		
			Abonnements payés par l'abonné destinataire		Ventes au N° payées par l'acheteur	Diffusion versions numériques individuelles	Diffusion Payée Individuelle	Abonnements payés par tiers en nombre	Ventes au N° payées par tiers en nombre	Diffusion versions numériques par tiers	Diffusion Payée par tiers en nombre	Diffusion Différée Payée	Diffusion payée France	Diffusion non payée France	Diffusion totale France	Diffusion payée Étranger	Diffusion non payée Étranger	Diffusion totale Étranger	Diffusion payée France + Étranger	Diffusion non payée France + Étranger	Diffusion totale France + Étranger
			Postaux	Portés																	
1	2	3	4	5	6	7	8	9	10	11	12	13	14	15	16	17	18	19	20	21	22
Janvier	9	4 143	1 495	773	1 088		3 356		33		33		3 389	201	3 590				3 389	201	3 590
Février	8	4 223	1 500	771	1 114		3 385		53		53		3 438	217	3 655				3 438	217	3 655
Mars	9	4 237	1 511	752	1 116		3 379		48		48		3 427	248	3 675				3 427	248	3 675
Avril	9	4 253	1 490	767	1 142		3 399		37		37		3 436	248	3 684				3 436	248	3 684
Mai	9	4 369	1 484	764	1 119		3 367		137		137		3 504	249	3 753				3 504	249	3 753
Juin	8	4 042	1 495	763	1 085		3 343		37		37		3 380	248	3 628				3 380	248	3 628
Juillet	9	4 091	1 508	744	1 127		3 379		42		42		3 421	296	3 717				3 421	296	3 717
Août	9	4 053	1 523	714	1 114		3 351		22		22		3 373	286	3 659				3 373	286	3 659
Septembre	9	4 130	1 430	787	1 131		3 348		86		86		3 434	256	3 690				3 434	256	3 690
Octobre	8	4 188	1 303	913	1 101		3 317		147		147		3 464	250	3 714				3 464	250	3 714
Novembre	9	4 146	1 296	914	1 057		3 267		153		153		3 420	254	3 674				3 420	254	3 674
Décembre	9	3 969	1 261	951	1 113		3 325		70		70		3 395	286	3 681				3 395	286	3 681
Total	105	436 143	151 366	84 070	116 463		351 899		7 548		7 548		359 447	26 636	386 083				359 447	26 636	386 083
Moyenne	**9**	**4 154**	**1 442**	**801**	**1 109**		**3 351**		**72**		**72**		**3 423**	**254**	**3 677**				**3 423**	**254**	**3 677**
Moy. 2015	104	4 198	1 745	518	1 102		3 366		65		65		3 431	109	3 540				3 431	109	3 540
Var. 16/15		-1,05 %	-17,36 %	54,63 %	0,64 %		-0,45 %		10,77 %		10,77 %		-0,23 %	133,03 %	3,87 %				-0,23 %	133,03 %	3,87 %

RÉPARTITION GÉOGRAPHIQUE (SOUS LA RESPONSABILITE DE L'ÉDITEUR)

DIFFUSION PAR DEPARTEMENT

01 Ain	147	51 Marne	
02 Aisne		52 Haute-Marne	
03 Allier		53 Mayenne	
04 Alpes-de-Haute-Provence		54 Meurthe-et-Moselle	
05 Hautes-Alpes		55 Meuse	
06 Alpes-Maritimes		56 Morbihan	
07 Ardèche		57 Moselle	
08 Ardennes		58 Nièvre	
09 Ariège		59 Nord	
10 Aube		60 Oise	
11 Aude		61 Orne	
12 Aveyron		62 Pas-de-Calais	
13 Bouches-du-Rhône		63 Puy-de-Dôme	
14 Calvados		64 Pyrénées-Atlantiques	
15 Cantal		65 Hautes-Pyrénées	
16 Charente		66 Pyrénées-Orientales	
17 Charente-Maritime		67 Bas-Rhin	
18 Cher		68 Haut-Rhin	
19 Corrèze		69 Rhône	36
2A Corse-du-Sud		70 Haute-Saône	2 944
2B Haute-Corse		71 Saône-et-Loire	
21 Côte-d'Or	36	72 Sarthe	
22 Côtes-d'Armor		73 Savoie	
23 Creuse		74 Haute-Savoie	
24 Dordogne		75 Paris	
25 Doubs		76 Seine-Maritime	
26 Drôme		77 Seine-et-Marne	
27 Eure		78 Yvelines	
28 Eure-et-Loir		79 Deux-Sèvres	
29 Finistère		80 Somme	
30 Gard		81 Tarn	
31 Haute-Garonne		82 Tarn-et-Garonne	
32 Gers		83 Var	
33 Gironde		84 Vaucluse	
34 Hérault		85 Vendée	
35 Ille-et-Vilaine		86 Vienne	
36 Indre		87 Haute-Vienne	
37 Indre-et-Loire		88 Vosges	
38 Isère		89 Yonne	
39 Jura	514	90 Territoire de Belfort	
40 Landes		91 Essonne	
41 Loir-et-Cher		92 Hauts-de-Seine	
42 Loire		93 Seine-Saint-Denis	
43 Haute-Loire		94 Val-de-Marne	
44 Loire-Atlantique		95 Val-d'Oise	
45 Loiret			
46 Lot		AUTRES DEPARTEMENTS	
47 Lot-et-Garonne		DOM/TOM FRANCE	
48 Lozère		DOM/TOM ETRANGER	
49 Maine-et-Loire		Europe	
50 Manche		Autres pays	

DIFFUSION PAR REGION

AUVERGNE - RHONE-ALPES	183
BOURGOGNE - FRANCHE-COMTE	3 494
BRETAGNE	
CENTRE - VAL DE LOIRE	
CORSE	
GRAND EST	
HAUTS-DE-FRANCE	
ILE DE FRANCE	
NORMANDIE	
NOUVELLE AQUITAINE	
OCCITANIE	
PAYS DE LA LOIRE	
PACA	
AUTRES DEPARTEMENTS	
DOM TOM FRANCE	
TOTAL FRANCE	**3 677**

DIFFUSION ETRANGER

DOM TOM ETRANGER	
PAYS EUROPEENS	
AUTRES PAYS	
TOTAL ETRANGER	

DIFFUSION TOTALE

TOTAL FRANCE + ETRANGER	**3 677**

OBSERVATIONS

ACPM OJD

Les soussignés, assistés pour le contrôle financier de la diffusion, d'un Expert-Comptable diplômé, membre de l'Ordre des Experts-comptables, certifient, après examen de tous livres et documents comptables qui leur ont été communiqués, conformément aux statuts et réglements de l'ACPM OJD, les chiffres de tirage et de diffusion figurant sur le présent Procès-Verbal.

Fait à Paris, le 10/04/2017

Philippe RINCE
Directeur Général

Représentant du Directeur Général

Caroline JOTTRAS

Expert-Comptable

Bernard DADOLLE