Le Parisien/Aujourd'hui en France Week-End

SYNTHÈSE DU PROCÈS VERBAL 2018/2019

RÉSULTATS

Tendances 2018/2019	18/19	18/19 vs 17/18
Diffusion France Payée	258 717	-7,1%

LES ÉTOILES DE L'ACPM
Lauréat en 2018 (chiffres 2017)

Meilleure audience One Print Presse Magazine hebdomadaire

RÉPARTITIONS

Répartition Diffusion Print / Numérique

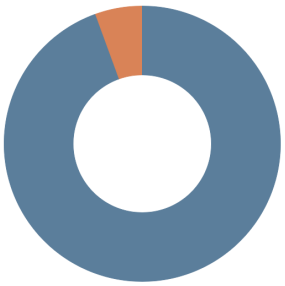

94,4 % Print

5,6 % Versions Numériques

+54,9 %
Versions Numériques 18/19 vs 17/18

Répartition Diffusion Individuelle / Tiers

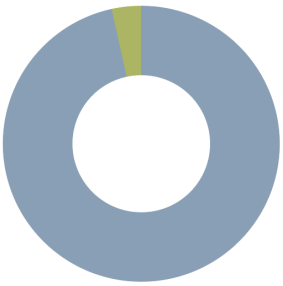

96,5 % Diffusion Payée Individuelle

3,5 % Diffusion Payée par Tiers et Différée

Répartition par canal de la diffusion individuelle

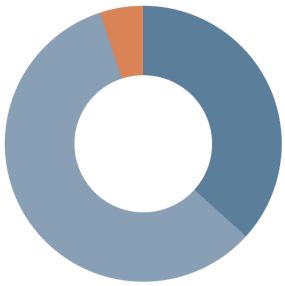

36,6 % Abonnements Individuels

57,7 % Ventes au N° Individuelles

5,7 % Versions Numériques Individuelles

+54,9 %
Versions Num. Indiv. 18/19 vs 17/18

DIFFUSION (en moyenne)

Diffusion France	2018/2019
Total des parutions	52
Diffusion France Payée	**258 717**
Diffusion Payée Individuelle	249 736
Dont Abonnements individuels	91 360
Dont Ventes au N° individuelles	143 981
Dont Versions numériques individuelles	14 395
Diffusion Payée par Tiers et Différée	8 981
Dont Abonnements et ventes au N° par tiers	8 981
Dont Versions numériques par tiers	0
Dont Diffusion différee payée	0
Diffusion Gratuite France	2 486
Diffusion Totale France	261 203
Diffusion Totale France + Étranger	261 203

INFORMATIONS

Titre	ıjourd'hui en France Week-End	Adresse	10 boulevard de Grenelle
Sous-titre			75015 PARIS
Périodicité	Hebdomadaire	Téléphone	01 87 39 70 00
Thématique	Actualités / Actualités Générales	Site Web	www.leparisien.fr

Ce titre fait partie de la famille Actualités Générales

PROCÈS-VERBAL DE CONTRÔLE
2018 / 2019

Presse Grand Public

TITRE	Le Parisien/Aujourd'hui en France Week-End		
SOUS TITRE			
PERIODICITE	Hebdomadaire		
THEMATIQUE	Actualités / Actualités Générales	ADRESSE	10 boulevard de Grenelle 75015 PARIS
IDENTIFIANT	8256	TEL	01 87 39 70 00
N° CPPAP		SITE WEB	www.leparisien.fr
PRIX DE VENTE	2,70 €	CONTACT PUB.	
ABO FRANCE		TEL	01 87 39 70 00
ABO ETRANGER		EMAIL	
DATE CONTROLE	07/10/2019		

RÉPARTITION FRANCE / ÉTRANGER

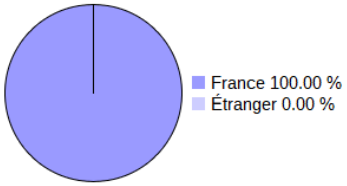

RÉPARTITION PAR NATURE DE LA DIFFUSION FRANCE

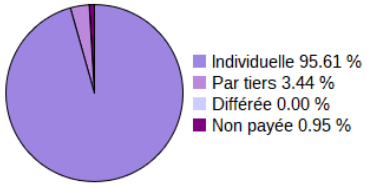

RÉPARTITION PAR CANAL DE LA DIFFUSION FRANCE PAYÉE

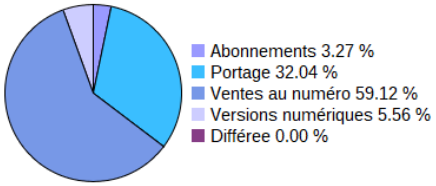

ÉVOLUTION DE LA DIFFUSION

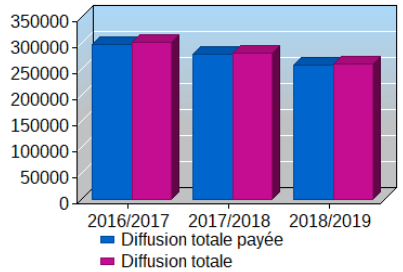

- Diffusion Dom / Tom : Incluse dans Diffusion France ☐ Incluse dans Diffusion Etranger ☐
- Mode d'établissement du PV : Etabli en date de mise en place ☐ Etabli en numéro daté ☒

Annexe(s) au procès-verbal : Annexe Edition thématique (2); Annexe Ventilation tiers

2018 / 2019	Nombre de parutions	Tirage print	DIFFUSION FRANCE													DIFFUSION ÉTRANGER			DIFFUSION TOTALE		
			Abonnements payés par l'abonné destinataire		Ventes au N° payées par l'acheteur	Diffusion versions numériques individuelles	Diffusion Payée Individuelle	Abonnements payés par tiers en nombre	Ventes au N° payées par tiers en nombre	Diffusion versions numériques par tiers	Diffusion Payée par tiers en nombre	Diffusion Différée Payée	Diffusion payée France	Diffusion non payée France	Diffusion totale France	Diffusion payée Étranger	Diffusion non payée Étranger	Diffusion totale Étranger	Diffusion payée France + Étranger	Diffusion non payée France + Étranger	Diffusion totale France + Étranger
			Postaux	Portés																	
1	2	3	4	5	6	7	8	9	10	11	12	13	14	15	16	17	18	19	20	21	22
Juillet	4	375 725	9 841	81 617	154 717	12 511	258 686		11 866		11 866		270 552	3 058	273 610				270 552	3 058	273 610
Août	5	377 155	9 536	78 617	153 833	12 404	254 390		10 586		10 586		264 976	2 937	267 913				264 976	2 937	267 913
Septembre	4	365 521	8 986	83 536	150 983	13 257	256 762		11 476		11 476		268 238	2 502	270 740				268 238	2 502	270 740
Octobre	4	360 583	8 696	85 033	146 292	13 868	253 889		11 249		11 249		265 138	2 421	267 559				265 138	2 421	267 559
Novembre	5	356 841	8 640	85 161	145 456	13 768	253 025		10 941		10 941		263 966	2 418	266 384				263 966	2 418	266 384
Décembre	4	366 445	8 349	85 004	145 621	14 918	253 892		10 850		10 850		264 742	2 392	267 134				264 742	2 392	267 134
Janvier	4	358 258	8 074	84 470	140 627	14 571	247 742		6 307		6 307		254 049	2 354	256 403				254 049	2 354	256 403
Février	4	347 189	7 828	83 493	141 555	14 957	247 833		7 227		7 227		255 060	2 355	257 415				255 060	2 355	257 415
Mars	5	339 965	7 796	82 921	139 210	15 162	245 089		6 495		6 495		251 584	2 361	253 945				251 584	2 361	253 945
Avril	4	341 182	7 824	82 480	140 626	15 428	246 358		8 004		8 004		254 362	2 330	256 692				254 362	2 330	256 692
Mai	5	331 221	7 898	81 955	136 226	15 640	241 719		6 420		6 420		248 139	2 356	250 495				248 139	2 356	250 495
Juin	4	326 042	8 033	81 266	132 923	16 401	238 623		6 721		6 721		245 344	2 322	247 666				245 344	2 322	247 666
Total	52	18 389 690	439 874	4 310 866	7 487 001	748 514	12 986 255		467 010		467 010		13 453 265	129 296	13 582 561				13 453 265	129 296	13 582 561
Moyenne	**4**	**353 648**	**8 459**	**82 901**	**143 981**	**14 395**	**249 736**		**8 981**		**8 981**		**258 717**	**2 486**	**261 203**				**258 717**	**2 486**	**261 203**
Moy. 17/18	52	380 404	8 877	84 119	164 348	9 291	266 635		11 962		11 962		278 597	2 823	281 420				278 597	2 823	281 420
Var. 17/18		-7,03 %	-4,71 %	-1,45 %	-12,39 %	54,93 %	-6,34 %		-24,92 %		-24,92 %		-7,14 %	-11,94 %	-7,18 %				-7,14 %	-11,94 %	-7,18 %

RÉPARTITION GÉOGRAPHIQUE (SOUS LA RESPONSABILITE DE L'ÉDITEUR)

DIFFUSION PAR DEPARTEMENT

01 Ain	557	51 Marne	542
02 Aisne	907	52 Haute-Marne	163
03 Allier	523	53 Mayenne	412
04 Alpes-de-Haute-Provence	258	54 Meurthe-et-Moselle	481
05 Hautes-Alpes	244	55 Meuse	94
06 Alpes-Maritimes	1 802	56 Morbihan	1 647
07 Ardèche	441	57 Moselle	539
08 Ardennes	223	58 Nièvre	596
09 Ariège	267	59 Nord	2 130
10 Aube	483	60 Oise	18 271
11 Aude	686	61 Orne	708
12 Aveyron	566	62 Pas-de-Calais	1 724
13 Bouches-du-Rhône	1 687	63 Puy-de-Dôme	665
14 Calvados	2 107	64 Pyrénées-Atlantiques	1 287
15 Cantal	283	65 Hautes-Pyrénées	486
16 Charente	462	66 Pyrénées-Orientales	1 293
17 Charente-Maritime	2 325	67 Bas-Rhin	910
18 Cher	662	68 Haut-Rhin	511
19 Corrèze	520	69 Rhône	1 778
2A Corse-du-Sud	387	70 Haute-Saône	169
2B Haute-Corse	411	71 Saône-et-Loire	835
21 Côte-d'Or	692	72 Sarthe	867
22 Côtes-d'Armor	1 163	73 Savoie	810
23 Creuse	242	74 Haute-Savoie	1 236
24 Dordogne	871	75 Paris	27 324
25 Doubs	353	76 Seine-Maritime	3 013
26 Drôme	603	77 Seine-et-Marne	23 103
27 Eure	2 119	78 Yvelines	19 770
28 Eure-et-Loir	1 225	79 Deux-Sèvres	470
29 Finistère	1 443	80 Somme	784
30 Gard	1 032	81 Tarn	482
31 Haute-Garonne	1 588	82 Tarn-et-Garonne	364
32 Gers	318	83 Var	2 618
33 Gironde	2 160	84 Vaucluse	636
34 Hérault	2 105	85 Vendée	2 207
35 Ille-et-Vilaine	1 501	86 Vienne	712
36 Indre	565	87 Haute-Vienne	781
37 Indre-et-Loire	1 244	88 Vosges	366
38 Isère	974	89 Yonne	1 005
39 Jura	258	90 Territoire de Belfort	107
40 Landes	1 067	91 Essonne	19 956
41 Loir-et-Cher	918	92 Hauts-de-Seine	19 020
42 Loire	566	93 Seine-Saint-Denis	17 204
43 Haute-Loire	275	94 Val-de-Marne	18 265
44 Loire-Atlantique	2 249	95 Val-d'Oise	18 284
45 Loiret	1 985		
46 Lot	555	AUTRES DEPARTEMENTS	
47 Lot-et-Garonne	424	DOM/TOM FRANCE	
48 Lozère	212	DOM/TOM ETRANGER	
49 Maine-et-Loire	906	Europe	
50 Manche	1 164	Autres pays	

DIFFUSION PAR REGION

AUVERGNE - RHONE-ALPES	8 711
BOURGOGNE - FRANCHE-COMTE	4 015
BRETAGNE	5 754
CENTRE - VAL DE LOIRE	6 599
CORSE	798
GRAND EST	4 312
HAUTS-DE-FRANCE	23 816
ILE DE FRANCE	162 926
NORMANDIE	9 111
NOUVELLE AQUITAINE	11 321
OCCITANIE	9 954
PAYS DE LA LOIRE	6 641
PACA	7 245
AUTRES DEPARTEMENTS	
DOM TOM FRANCE	
TOTAL FRANCE	**261 203**

DIFFUSION ETRANGER

DOM TOM ETRANGER	
PAYS EUROPEENS	
AUTRES PAYS	
TOTAL ETRANGER	

DIFFUSION TOTALE

TOTAL FRANCE + ETRANGER	**261 203**

OBSERVATIONS

PV rectifié(e) suite à la publication du PV 2019/2020 GP

ACPM OJD

Les soussignés, assistés pour le contrôle financier de la diffusion, d'un Expert-Comptable diplômé, membre de l'Ordre des Experts-comptables, certifient, après examen de tous livres et documents comptables qui leur ont été communiqués, conformément aux statuts et réglements de l'ACPM OJD, les chiffres de tirage et de diffusion figurant sur le présent Procès-Verbal.

Fait à Paris, le 07/10/2019

Stéphane BODIER
Directeur Général

Jean-Paul DIETSCH
Directeur de L'ACPM/OJD

Contrôleur OJD

Franck DIMEY

TITRE	Le Parisien/Aujourd'hui en France Week-End		
TITRE			
SOUS TITRE			
THEMATIQUE	Actualités / Actualités Générales	ADRESSE	10 boulevard de Grenelle 75015 PARIS
IDENTIFIANT	8256	TEL	01 87 39 70 00
		SITE WEB	www.leparisien.fr

ANNEXE AU PROCÈS-VERBAL DE CONTRÔLE
2018 / 2019

Presse Grand Public

Ventilation de la diffusion par tiers France

DIFFUSION PRINT PAYÉE PAR TIERS EN NOMBRE

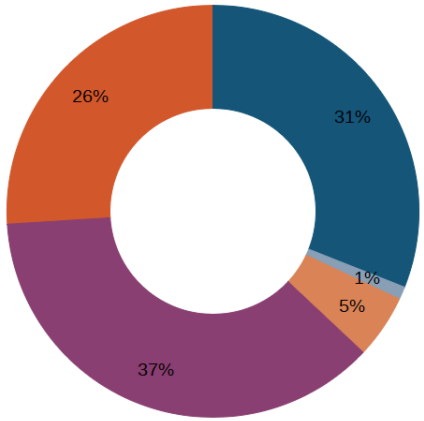

Diffusion print payée par tiers en nombre	
Réseau	Nbre d'ex.
Compagnie aériennes	2 805
Autres Transports	
Hôtels	96
Grands comptes/Entreprises	429
Grandes Ecoles/Universités	
Commerces, Salons, Expos	3 315
Opérations entre Editeurs/Sociétés apparentées	2 336
Autres opérations	
Moyenne	**8 981**

Diffusion numérique payée par tiers en nombre	
Réseau	Nbre d'ex.
Compagnies aériennes	
Autres Transports	
Hôtels	
Distribution et Commerces	
Grandes Ecoles/Universités	
Kiosques Telecom	
Opérations entre Editeurs/Sociétés apparentées	
Autres opérations	
Moyenne	

Note : Cette annexe ventile les principaux circuits de diffusion par tiers.