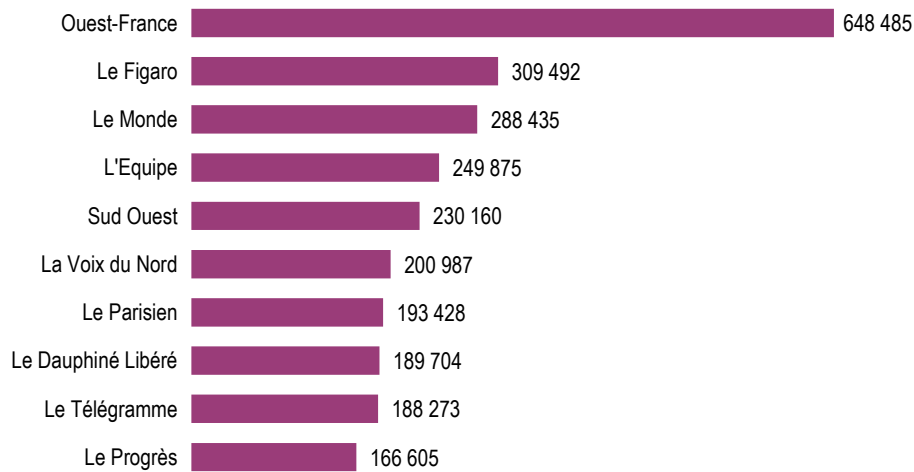


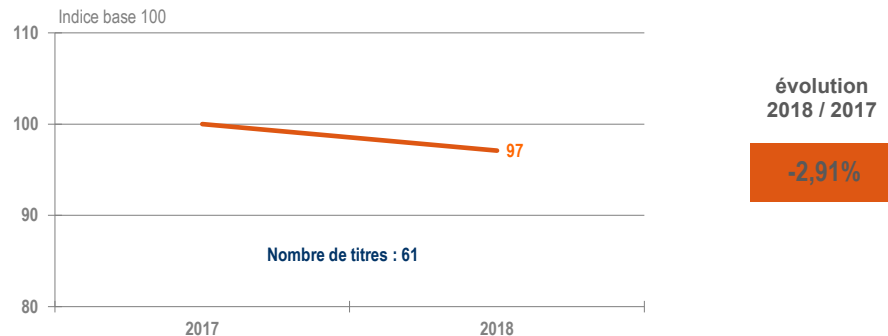
## PODIUM

Les plus fortes diffusions ACPM/OJD 2018 - Diffusion France Payée par numéro

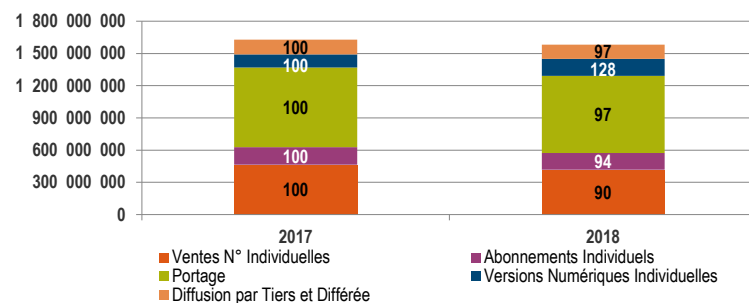


## EVOLUTIONS

Evolution annuelle - ACPM/OJD - Diffusion France Payée par numéro



Evolution des types de diffusion - ACPM/OJD - Diffusion France Payée



## PERFORMANCES

Total de la diffusion ACPM/OJD 2018

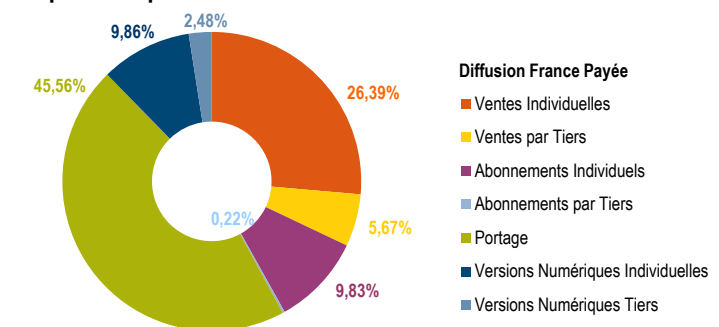
	France	Etranger	France + Etranger
Diffusion payée	1 580 550 607	49 414 169	1 629 964 776
Répartition	96,97%	3,03%	
Diffusion non payée	36 820 946	4 813 514	41 634 460
Diffusion Totale	1 617 371 553	54 227 683	1 671 599 236
Diffusion moyenne par N°	5 272 485	175 484	5 447 969

Répartition de la diffusion France Payée ACPM/OJD 2018

	France
Ventes Individuelles	417 050 028
Ventes par Tiers	89 590 807
Abonnements Individuels	155 398 457
Abonnements par Tiers	3 537 696
Portage	720 038 375
Versions Numériques	194 935 244
Diffusion Différée Payée	-

## REPARTITIONS

Répartition par canal de diffusion ACPM/OJD



Répartition ACPM/OJD Diffusion Individuelle - Diffusion par Tiers et Différée

