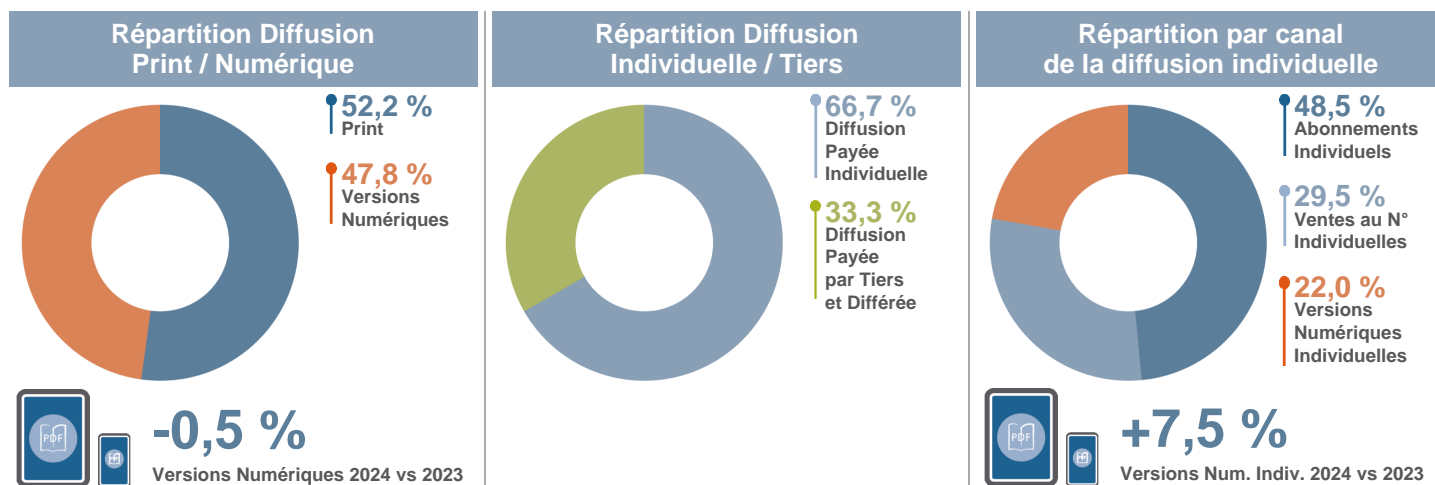


### RÉSULTATS

Tendances 2024	2024	2024 vs 2023
Diffusion France Payée	238 052	-7,9%

### RÉPARTITIONS



### DIFFUSION (en moyenne exprimée en nombre d'exemplaires)

Diffusion France	2024
<b>Total des parutions</b>	<b>51</b>
<b>Diffusion France Payée</b>	<b>238 052</b>
Diffusion Payée Individuelle	158 735
Dont Abonnements individuels	76 961
Dont Ventes au N° individuelles	46 783
Dont Versions numériques individuelles	34 990
Diffusion Payée par Tiers et Différée	79 317
Dont Abonnements et ventes au N° par tiers	427
Dont Versions numériques par tiers	78 890
Dont Diffusion différée payée	0
Diffusion Gratuite France	1 910
Diffusion Totale France	239 962
Diffusion Totale France + Étranger	244 355

#### INFORMATIONS

<b>ELLE</b>	Titre	Elle	Adresse	3-9 avenue André Malraux, Immeuble Sextant
	Sous-titre			92534 LEVALLOIS-PERRET CEDEX
	Périodicité	Hebdomadaire	Téléphone	01.87.15.13.00
	Thématique	Féminins / Mode et Sociétal	Site Web	www.elle.fr

# PROCÈS-VERBAL DE CONTRÔLE 2024

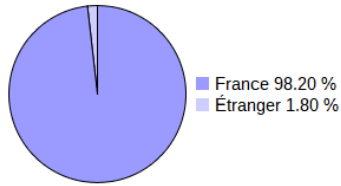


# ELLE

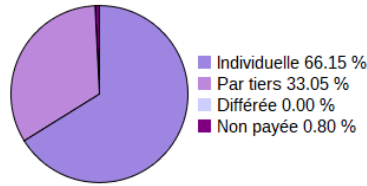
TITRE Elle  
 PERIODICITE Hebdomadaire  
 BUREAU Presse Payante  
 PUBLIC Presse Grand Public  
 THEMATIQUE Féminins / Mode et Sociétal  
 IDENTIFIANT 1790  
 N° CPPAP 0226 C 79216  
 PRIX DE VENTE 2,80 €  
 ABO FRANCE 89,00 €  
 ABO ETRANGER 89,00 €  
 DATE CONTROLE 28/04/2025

ADRESSE 3-9 avenue André Malraux, Immeuble Sextant  
 92534 LEVALLOIS-PERRET CEDEX  
 TEL 01.87.15.13.00  
 SITE WEB www.elle.fr  
 CONTACT PUB. Mme CAMUS Charlotte  
 TEL 01 87 15 18 04  
 EMAIL ccamus@cmimedia.fr  
 SITE www.elle.fr

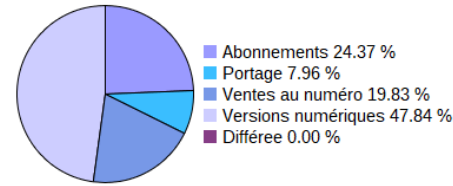
RÉPARTITION FRANCE / ÉTRANGER



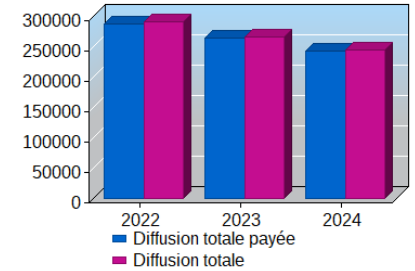
RÉPARTITION PAR NATURE DE LA DIFFUSION FRANCE



RÉPARTITION PAR CANAL DE LA DIFFUSION FRANCE PAYÉE



ÉVOLUTION DE LA DIFFUSION



- Diffusion Dom / Tom :  Incluse dans Diffusion France  Incluse dans Diffusion Etranger  
 - Mode d'établissement du PV :  Etabli en date de mise en place  Etabli en numéro daté  Annexe(s) au procès-verbal : Annexe Ventilation tiers

2024	Nombre de parutions	Tirage print	DIFFUSION FRANCE											DIFFUSION ÉTRANGER		DIFFUSION TOTALE					
			Abonnements payés par l'abonné destinataire		Ventes au N° payées par l'acheteur	Diffusion versions numériques individuelles	Diffusion Payée Individuelle	Abonnements payés par tiers en nombre	Ventes au N° payées par tiers en nombre	Diffusion versions numériques par tiers	Diffusion Payée par tiers en nombre	Diffusion Différée Payée	Diffusion payée France	Diffusion non payée France	Diffusion totale France	Diffusion payée Étranger	Diffusion non payée Étranger	Diffusion totale Étranger	Diffusion payée France + Étranger	Diffusion non payée France + Étranger	Diffusion totale France + Étranger
			Postaux	Portés																	
1	2	3	4	5	6	7	8	9	10	11	12	13	14	15	16	17	18	19	20	21	22
Janvier	4	182 600	61 038	19 735	38 772	38 486	158 031	5	427	78 557	78 989		237 020	2 045	239 065	3 930		3 930	240 950	2 045	242 995
Février	5	203 800	61 146	19 591	46 240	35 671	162 648		342	80 950	81 292		243 940	1 996	245 936	4 356		4 356	248 296	1 996	250 292
Mars	4	187 736	60 344	19 077	44 659	38 694	162 774		534	80 768	81 302		244 076	1 945	246 021	4 021		4 021	248 097	1 945	250 042
Avril	4	199 746	59 515	18 834	42 705	35 650	156 704		427	77 816	78 243		234 947	1 923	236 870	3 922		3 922	238 869	1 923	240 792
Mai	5	193 255	59 031	18 611	46 622	34 053	158 317		341	78 738	79 079		237 396	1 868	239 264	4 092		4 092	241 488	1 868	243 356
Juin	4	183 307	58 260	18 992	41 859	37 450	156 561		543	77 709	78 252		234 813	1 918	236 731	3 911		3 911	238 724	1 918	240 642
Juillet	4	221 512	58 037	18 189	56 928	36 133	169 287		424	84 208	84 632		253 919	1 888	255 807	4 329		4 329	258 248	1 888	260 136
Août	5	218 468	57 213	17 396	60 960	33 752	169 321		339	84 310	84 649		253 970	1 907	255 877	4 810		4 810	258 780	1 907	260 687
Septembre	4	190 228	56 716	17 865	44 288	35 444	154 313		530	76 527	77 057		231 370	1 886	233 256	4 932		4 932	236 302	1 886	238 188
Octobre	5	198 038	55 152	19 477	46 845	31 024	152 498		338	75 865	76 203		228 701	1 885	230 586	4 912		4 912	233 613	1 885	235 498
Novembre	4	191 257	54 459	19 945	40 581	31 430	146 415		434	72 727	73 161		219 576	1 863	221 439	4 745		4 745	224 321	1 863	226 184
Décembre	3	197 119	54 064	20 252	47 804	32 954	155 074		564	76 937	77 501		232 575	1 753	234 328	4 684		4 684	237 259	1 753	239 012
<b>Total</b>	<b>51</b>	<b>10 084 706</b>	<b>2 958 378</b>	<b>966 679</b>	<b>2 385 915</b>	<b>1 784 510</b>	<b>8 095 482</b>	<b>20</b>	<b>21 768</b>	<b>4 023 374</b>	<b>4 045 162</b>	<b>8 000</b>	<b>12 140 644</b>	<b>97 411</b>	<b>12 238 055</b>	<b>224 062</b>	<b>224 062</b>	<b>12 364 706</b>	<b>97 411</b>	<b>12 462 117</b>	
<b>Moyenne</b>	<b>4</b>	<b>197 739</b>	<b>58 007</b>	<b>18 954</b>	<b>46 783</b>	<b>34 990</b>	<b>158 735</b>		<b>427</b>	<b>78 890</b>	<b>79 317</b>		<b>238 052</b>	<b>1 910</b>	<b>239 962</b>	<b>4 393</b>	<b>4 393</b>	<b>12 364 706</b>	<b>1 910</b>	<b>12 462 117</b>	
Moy. 2023	51	216 520	62 234	22 729	50 623	32 546	168 132	16	523	81 851	82 389	8 000	258 521	2 019	260 540	5 040	5 040	12 364 706	2 019	12 462 117	
Var. 24/23		-8,67 %	-6,79 %	-16,61 %	-7,59 %	7,51 %	-5,59 %		-18,36 %	-3,62 %	-3,73 %		-7,92 %	-5,40 %	-7,90 %	-12,84 %	-12,84 %	-8,01 %	-5,40 %	-7,99 %	

## RÉPARTITION GÉOGRAPHIQUE (SOUS LA RESPONSABILITE DE L'ÉDITEUR)

DIFFUSION PAR DEPARTEMENT			DIFFUSION PAR REGION		
01 Ain	1 756	51 Marne	1 405	AUVERGNE - RHONE-ALPES	26 763
02 Aisne	978	52 Haute-Marne	261		
03 Allier	838	53 Mayenne	472	BOURGOGNE - FRANCHE-COMTE	6 558
04 Alpes-de-Haute-Provence	480	54 Meurthe-et-Moselle	1 801		
05 Hautes-Alpes	491	55 Meuse	232	BRETAGNE	11 641
06 Alpes-Maritimes	7 186	56 Morbihan	2 874		
07 Ardèche	810	57 Moselle	2 792	CENTRE - VAL DE LOIRE	6 236
08 Ardennes	342	58 Nièvre	450		
09 Ariège	368	59 Nord	6 498	CORSE	1 966
10 Aube	694	60 Oise	1 669	GRAND EST	13 377
11 Aude	679	61 Orne	556		
12 Aveyron	675	62 Pas-de-Calais	2 619	HAUTS-DE-FRANCE	12 891
13 Bouches-du-Rhône	9 535	63 Puy-de-Dôme	2 043		
14 Calvados	2 564	64 Pyrénées-Atlantiques	3 893	ILE DE FRANCE	71 818
15 Cantal	356	65 Hautes-Pyrénées	715		
16 Charente	859	66 Pyrénées-Orientales	1 887	NORMANDIE	8 712
17 Charente-Maritime	2 936	67 Bas-Rhin	3 548	NOUVELLE AQUITAINE	23 304
18 Cher	677	68 Haut-Rhin	2 089		
19 Corrèze	681	69 Rhône	8 190	OCCITANIE	20 785
2A Corse-du-Sud	1 552	70 Haute-Saône	358		
2B Haute-Corse	414	71 Saône-et-Loire	1 237	PAYS DE LA LOIRE	10 305
21 Côte-d'Or	1 673	72 Sarthe	1 008		
22 Côtes-d'Armor	1 715	73 Savoie	1 949	PACA	25 500
23 Creuse	218	74 Haute-Savoie	4 088		
24 Dordogne	1 113	75 Paris	30 413	AUTRES DEPARTEMENTS	
25 Doubs	1 311	76 Seine-Maritime	3 193		
26 Drôme	1 503	77 Seine-et-Marne	3 502	DOM TOM FRANCE	106
27 Eure	1 239	78 Yvelines	6 879	<b>TOTAL FRANCE</b>	<b>239 962</b>
28 Eure-et-Loir	905	79 Deux-Sèvres	705		
29 Finistère	3 293	80 Somme	1 127	<b>DIFFUSION ETRANGER</b>	
30 Gard	2 697	81 Tarn	1 078		
31 Haute-Garonne	5 924	82 Tarn-et-Garonne	612	DOM TOM ETRANGER	
32 Gers	537	83 Var	5 424	PAYS EUROPEENS	
33 Gironde	8 240	84 Vaucluse	2 384	AUTRES PAYS	4 393
34 Hérault	4 948	85 Vendée	1 634	<b>TOTAL ETRANGER</b>	<b>4 393</b>
35 Ille-et-Vilaine	3 759	86 Vienne	927		
36 Indre	445	87 Haute-Vienne	1 137		
37 Indre-et-Loire	1 811	88 Vosges	213		
38 Isère	3 212	89 Yonne	717	<b>DIFFUSION TOTALE</b>	
39 Jura	530	90 Territoire de Belfort	282		
40 Landes	1 797	91 Essonne	3 377	<b>TOTAL FRANCE + ETRANGER</b>	<b>244 355</b>
41 Loir-et-Cher	727	92 Hauts-de-Seine	14 178		
42 Loire	1 609	93 Seine-Saint-Denis	3 234		
43 Haute-Loire	409	94 Val-de-Marne	6 877		
44 Loire-Atlantique	5 331	95 Val-d'Oise	3 358		
45 Loiret	1 671				
46 Lot	495	AUTRES DEPARTEMENTS			
47 Lot-et-Garonne	798	DOM/TOM FRANCE	106		
48 Lozère	170	DOM/TOM ETRANGER			
49 Maine-et-Loire	1 860	Europe			
50 Manche	1 160	Autres pays	4 393		


## OBSERVATIONS

## ACPM OJD

Les soussignés, assistés pour le contrôle financier de la diffusion, d'un Expert-Comptable diplômé, membre de l'Ordre des Experts-comptables, certifient, après examen de tous livres et documents comptables qui leur ont été communiqués, conformément aux statuts et règlements de l'ACPM OJD, les chiffres de tirage et de diffusion figurant sur le présent Procès-Verbal.

Fait à Paris, le 28/04/2025

Stéphane BODIER  
Directeur Général



Contrôleur OJD

Franck DIMEY



Expert-Comptable  
CABINET LC FINANCE  
Carole BENTES  
Associée



# ELLE

TITRE Elle  
 TITRE  
 SOUS TITRE  
 THEMATIQUE Féminins / Mode et Sociétal  
 IDENTIFIANT 1790

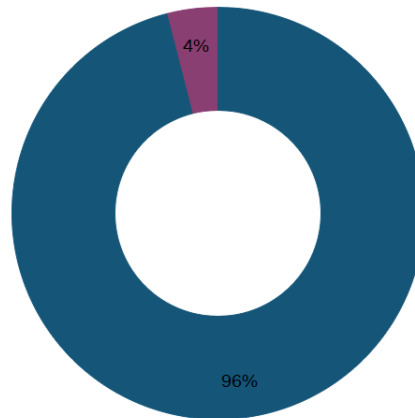
ADRESSE 3-9 avenue André Malraux, Immeuble Sextant  
 92534 LEVALLOIS-PERRET CEDEX  
 TEL 01.87.15.13.00  
 SITE WEB www.elle.fr

ANNEXE AU PROCÈS-VERBAL DE CONTRÔLE 2024

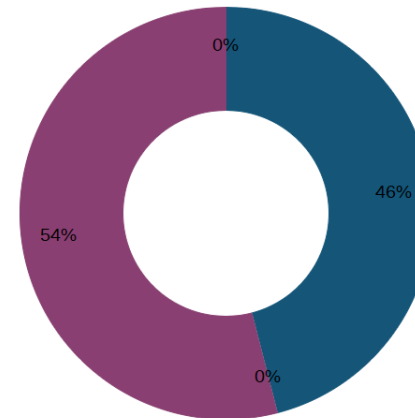


### Ventilation de la diffusion par tiers France

DIFFUSION PRINT PAYÉE PAR TIERS EN NOMBRE



DIFFUSION NUMÉRIQUE PAYÉE PAR TIERS EN NOMBRE



Diffusion print payée par tiers en nombre	
Réseau	Nbre d'ex.
Compagnie aériennes	412
Autres Transports	
Hôtels	
Grands comptes (Ecoles / Universités / Entreprises)	
Commerces, Salons, Expos	15
Sociétés apparentées	
Autres opérations	
<b>Moyenne</b>	<b>427</b>

Diffusion numérique payée par tiers en nombre	
Réseau	Nbre d'ex.
Compagnies aériennes	35 896
Autres Transports	
Hôtels	72
Grands comptes (Ecoles / Universités / Entreprises)	
Commerces, Salons, Expos	42 610
Sociétés apparentées	
Kiosques Telecom	312
Autres opérations	
<b>Moyenne</b>	<b>78 890</b>