Ca m'intéresse - Questions & Réponses

SYNTHÈSE DU PROCÈS VERBAL 2023

RÉSULTATS

Tendances 2023	2023	2023 vs 2022
Diffusion France Payée	69 028	-8,5%

RÉPARTITIONS

Répartition Diffusion Print / Numérique

100,0 % Print

0,0 % Versions Numériques

-100,0 %
Versions Numériques 2023 vs 2022

Répartition Diffusion Individuelle / Tiers

100,0 % Diffusion Payée Individuelle

0,0 % Diffusion Payée par Tiers et Différée

Répartition par canal de la diffusion individuelle

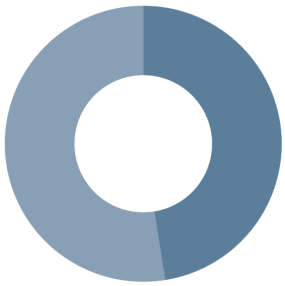

47,7 % Abonnements Individuels

52,3 % Ventes au N° Individuelles

0,0 % Versions Numériques Individuelles

-100,0 %
Versions Num. Indiv. 2023 vs 2022

DIFFUSION (en moyenne exprimée en nombre d'exemplaires)

Diffusion France	2023
Total des parutions	4
Diffusion France Payée	**69 028**
Diffusion Payée Individuelle	69 028
Dont Abonnements individuels	32 933
Dont Ventes au N° individuelles	36 095
Dont Versions numériques individuelles	0
Diffusion Payée par Tiers et Différée	0
Dont Abonnements et ventes au N° par tiers	0
Dont Versions numériques par tiers	0
Dont Diffusion différee payée	0
Diffusion Gratuite France	99
Diffusion Totale France	69 127
Diffusion Totale France + Étranger	71 076

INFORMATIONS

Titre	ıresse - Questions & Réponses	Adresse	0728 K 91910
Sous-titre			13 rue Henri Barbusse
Périodicité	Trimestriel	Téléphone	ıbsp;GENNEVILLIERS CEDEX
Thématique	Société / Information Consommation	Site Web	01.73.05.45.45

Ce titre fait partie de la famille Information Consommation

PROCÈS-VERBAL DE CONTRÔLE
2023

Presse Grand Public

ACPM DIFFUSION

TITRE	Ca m'intéresse - Questions & Réponses		
PERIODICITE	Trimestriel		
BUREAU	Presse Payante		
PUBLIC	Presse Grand Public	N° CPPAP	0728 K 91910
THEMATIQUE	Société / Information Consommation	ADRESSE	13 rue Henri Barbusse 92230 GENNEVILLIERS CEDEX
IDENTIFIANT	8788	TEL	01.73.05.45.45
PRIX DE VENTE	5,95 €	SITE WEB	
ABO FRANCE	17,50 €	SITE	
ABO ETRANGER			
DATE CONTROLE	25/03/2024		

RÉPARTITION FRANCE / ÉTRANGER

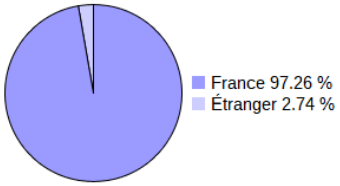

RÉPARTITION PAR NATURE DE LA DIFFUSION FRANCE

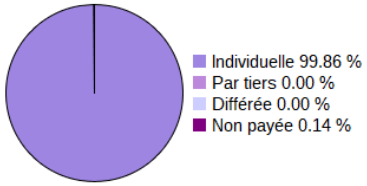

RÉPARTITION PAR CANAL DE LA DIFFUSION FRANCE PAYÉE

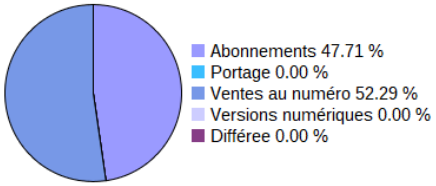

ÉVOLUTION DE LA DIFFUSION

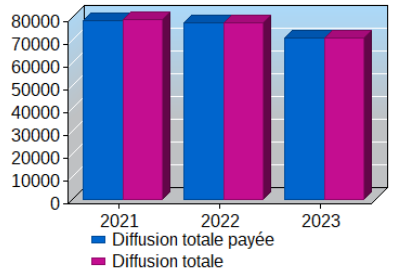

- Diffusion Dom / Tom : Incluse dans Diffusion France ☒ Incluse dans Diffusion Etranger ☐ Aucune annexe au procès-verbal
- Mode d'établissement du PV : Etabli en date de mise en place ☐ Etabli en numéro daté ☒

2023	Nombre de parutions	Tirage print	DIFFUSION FRANCE													DIFFUSION ÉTRANGER			DIFFUSION TOTALE		
			Abonnements payés par l'abonné destinataire		Ventes au N° payées par l'acheteur	Diffusion versions numériques individuelles	Diffusion Payée Individuelle	Abonnements payés par tiers en nombre	Ventes au N° payées par tiers en nombre	Diffusion versions numériques par tiers	Diffusion Payée par tiers en nombre	Diffusion Différée Payée	Diffusion payée France	Diffusion non payée France	Diffusion totale France	Diffusion payée Étranger	Diffusion non payée Étranger	Diffusion totale Étranger	Diffusion payée France + Étranger	Diffusion non payée France + Étranger	Diffusion totale France + Étranger
			Postaux	Portés																	
1	2	3	4	5	6	7	8	9	10	11	12	13	14	15	16	17	18	19	20	21	22
Janvier																					
Février	1	124 901	34 441		36 573		71 014						71 014	99	71 113	1 924		1 924	72 938	99	73 037
Mars																					
Avril																					
Mai	1	123 505	33 078		35 740		68 818						68 818	100	68 918	1 813		1 813	70 631	100	70 731
Juin																					
Juillet																					
Août	1	145 700	32 516		43 172		75 688						75 688	99	75 787	2 061		2 061	77 749	99	77 848
Septembre																					
Octobre																					
Novembre	1	116 345	31 697		28 894		60 591						60 591	99	60 690	1 998		1 998	62 589	99	62 688
Décembre																					
Total	4	510 451	131 732		144 379		276 111						276 111	397	276 508	7 796		7 796	283 907	397	284 304
Moyenne	**1**	**127 613**	**32 933**		**36 095**		**69 028**						**69 028**	**99**	**69 127**	**1 949**		**1 949**	**70 977**	**99**	**71 076**
Moy. 2022	4	130 478	36 967		38 430	8	75 404						75 404	147	75 551	2 100	2	2 102	77 505	149	77 653
Var. 23/22		-2,20 %	-10,91 %		-6,08 %		-8,46 %						-8,46 %	-32,65 %	-8,50 %	-7,19 %		-7,28 %	-8,42 %	-33,56 %	-8,47 %

RÉPARTITION GÉOGRAPHIQUE (SOUS LA RESPONSABILITE DE L'ÉDITEUR)

DIFFUSION PAR DEPARTEMENT

01 Ain	823	51 Marne	423
02 Aisne	262	52 Haute-Marne	165
03 Allier	296	53 Mayenne	208
04 Alpes-de-Haute-Provence	278	54 Meurthe-et-Moselle	572
05 Hautes-Alpes	364	55 Meuse	113
06 Alpes-Maritimes	1 519	56 Morbihan	1 147
07 Ardèche	497	57 Moselle	876
08 Ardennes	89	58 Nièvre	167
09 Ariège	172	59 Nord	1 388
10 Aube	173	60 Oise	558
11 Aude	538	61 Orne	153
12 Aveyron	462	62 Pas-de-Calais	751
13 Bouches-du-Rhône	2 201	63 Puy-de-Dôme	604
14 Calvados	722	64 Pyrénées-Atlantiques	824
15 Cantal	146	65 Hautes-Pyrénées	356
16 Charente	329	66 Pyrénées-Orientales	903
17 Charente-Maritime	1 570	67 Bas-Rhin	1 315
18 Cher	237	68 Haut-Rhin	1 201
19 Corrèze	307	69 Rhône	1 914
2A Corse-du-Sud	703	70 Haute-Saône	171
2B Haute-Corse		71 Saône-et-Loire	504
21 Côte-d'Or	509	72 Sarthe	403
22 Côtes-d'Armor	751	73 Savoie	1 181
23 Creuse	95	74 Haute-Savoie	1 900
24 Dordogne	587	75 Paris	1 644
25 Doubs	645	76 Seine-Maritime	852
26 Drôme	631	77 Seine-et-Marne	1 439
27 Eure	382	78 Yvelines	708
28 Eure-et-Loir	320	79 Deux-Sèvres	386
29 Finistère	1 486	80 Somme	351
30 Gard	792	81 Tarn	426
31 Haute-Garonne	1 647	82 Tarn-et-Garonne	253
32 Gers	188	83 Var	1 798
33 Gironde	2 119	84 Vaucluse	568
34 Hérault	1 731	85 Vendée	1 553
35 Ille-et-Vilaine	1 036	86 Vienne	438
36 Indre	167	87 Haute-Vienne	350
37 Indre-et-Loire	636	88 Vosges	383
38 Isère	1 254	89 Yonne	227
39 Jura	365	90 Territoire de Belfort	166
40 Landes	938	91 Essonne	693
41 Loir-et-Cher	315	92 Hauts-de-Seine	420
42 Loire	529	93 Seine-Saint-Denis	213
43 Haute-Loire	235	94 Val-de-Marne	2 327
44 Loire-Atlantique	2 670	95 Val-d'Oise	1 750
45 Loiret	544		
46 Lot	239	AUTRES DEPARTEMENTS	
47 Lot-et-Garonne	360	DOM/TOM FRANCE	108
48 Lozère	114	DOM/TOM ETRANGER	
49 Maine-et-Loire	844	Europe	
50 Manche	460	Autres pays	1 949

DIFFUSION PAR REGION

AUVERGNE - RHONE-ALPES	10 010
BOURGOGNE - FRANCHE-COMTE	2 754
BRETAGNE	4 420
CENTRE - VAL DE LOIRE	2 219
CORSE	703
GRAND EST	5 310
HAUTS-DE-FRANCE	3 310
ILE DE FRANCE	9 194
NORMANDIE	2 569
NOUVELLE AQUITAINE	8 303
OCCITANIE	7 821
PAYS DE LA LOIRE	5 678
PACA	6 728
AUTRES DEPARTEMENTS	
DOM TOM FRANCE	108
TOTAL FRANCE	**69 127**

DIFFUSION ETRANGER

DOM TOM ETRANGER	
PAYS EUROPEENS	
AUTRES PAYS	1 949
TOTAL ETRANGER	**1 949**

DIFFUSION TOTALE

TOTAL FRANCE + ETRANGER	**71 076**

OBSERVATIONS

ACPM OJD

Les soussignés, assistés pour le contrôle financier de la diffusion, d'un Expert-Comptable diplômé, membre de l'Ordre des Experts-comptables, certifient, après examen de tous livres et documents comptables qui leur ont été communiqués, conformément aux statuts et réglements de l'ACPM OJD, les chiffres de tirage et de diffusion figurant sur le présent Procès-Verbal.

Fait à Paris, le 25/03/2024

Stéphane BODIER
Directeur Général

Contrôleur OJD

Franck DIMEY

Expert-Comptable
CABINET LC FINANCE
Carole BENTES
Associée