PROCES VERBAL SITES UNIFIES 94.citoyens.com

FéVRIER 2022

Période de référence : semaine 5 à 8

TOTAL SUR LE MOIS CALENDAIRE

	Total Sites Unifiés	Site Fixe	Site Mobile	Site AMP
Visites	**242 855**	70 761	172 094	NA
Dont France	227 475	62 891	164 584	NA
Pages Vues*	**330 417**	108 242	222 175	NA
PV/Visites	**1,36**	1,53	1,29	NA

EVOLUTIONS

	M/M-1	M/M-12
Visites Mensuelles	-56,23 %	-69,49 %
Pages Vues* Mensuelles	-54,23 %	-69,12 %

MOYENNE PAR JOUR SUR LE MOIS CALENDAIRE

MOYENNE JOUR	Site Fixe	Site Mobile	Site AMP
Visites	2 527	6 146	NA
Visiteurs	2 354	5 707	NA
Visites/Visiteurs	1,07	1,08	NA
Pages Vues*	3 866	7 935	NA

REPARTITION DES VISITES

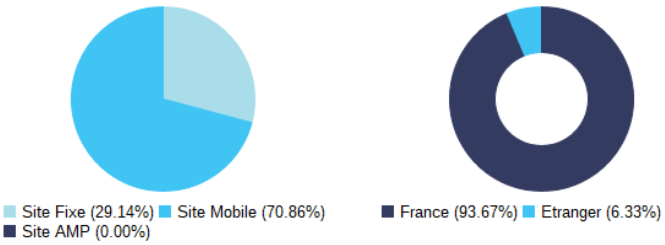

VISITES ET PAGES VUES JOUR SUR LE MOIS CALENDAIRE

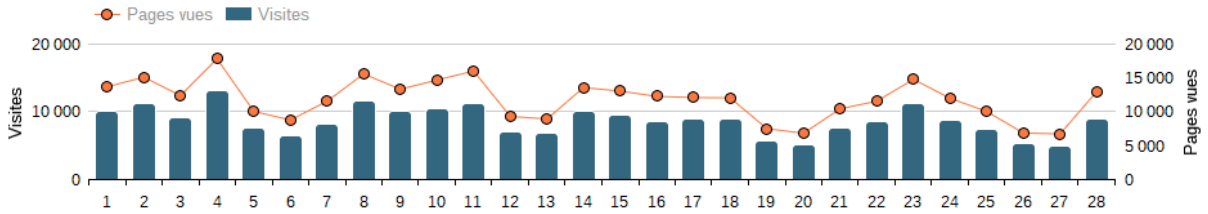

VISITES ET PAGES VUES 13 DERNIERS MOIS

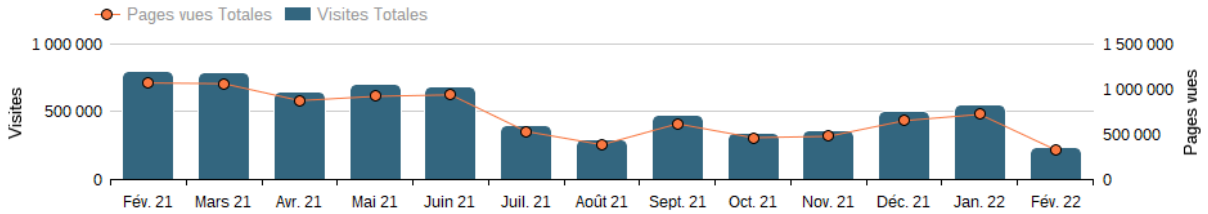

INFORMATIONS

94.citoyens.com

EDITEUR :	CEYLAN
ADRESSE :	104 boulevard de Strasbourg 94130 NOGENT-SUR-MARNE
TEL :	06.11.19.43.77
SITE WEB :	
CATEGORIE :	Site Web Fixe GP
MESURE PAR :	IDFR WYSISTAT
DESCRIPTION :	Lancé en juillet 2011, 94 Citoyens est un quotidien d'information générale indépendant sur le Val-de-Marne et le Grand Paris. Ni élitiste ni sensationnel, il s'adresse à tous ceux qui s'impliquent dans la vie locale, que ce soit sur le plan social, culturel, politique ou économique. 94 Citoyens est reconnu comme Service de Presse En Ligne (SPEL) d'Information Politique et Générale (IPG) par la Commission Paritaire des Publications et Agences de Presse (CPPAP) du Ministère de la Cultu...

MOYENNE VISITES PAR JOUR SUR LA PERIODE DE REFERENCE

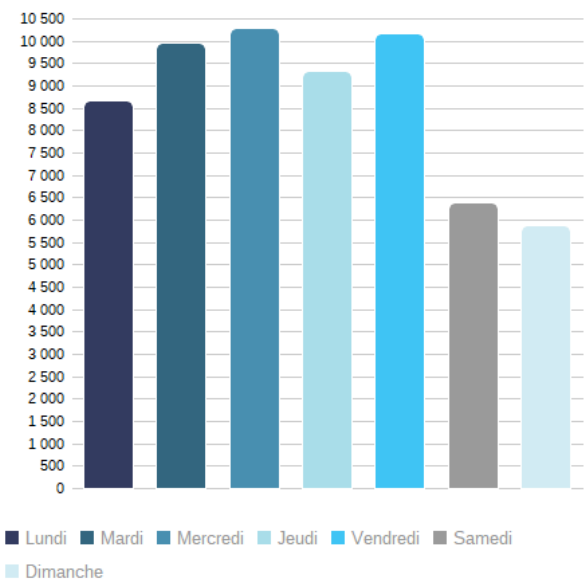

(*) Les Pages Vues sont publiées sous la responsabilité de l'éditeur.

PROCES VERBAL SITES UNIFIES 94.citoyens.com

FéVRIER 2022

Période de référence : semaine 5 à 8

FOCUS VISITES & VISITEURS

	SITES UNIFIES	DETAILS SITE FIXE			DETAILS SITE MOBILE			DETAILS SITE AMP		
Semaine 5	**Total Visites**	**Visites**	**Visiteurs**	**Visites /Visiteurs**	**Visites**	**Visiteurs**	**Visites /Visiteurs**	**Visites**	**Visiteurs**	**Visites /Visiteurs**
Lundi 31/01	8 851	3 141	2 936	1,07	5 710	5 274	1,08	NA	NA	NA
Mardi 01/02	10 112	3 133	2 904	1,08	6 979	6 368	1,10	NA	NA	NA
Mercredi 02/02	11 285	2 781	2 566	1,08	8 504	7 962	1,07	NA	NA	NA
Jeudi 03/02	9 062	2 801	2 581	1,09	6 261	5 844	1,07	NA	NA	NA
Vendredi 04/02	13 165	3 685	3 474	1,06	9 480	8 759	1,08	NA	NA	NA
Samedi 05/02	7 589	1 211	1 174	1,03	6 378	6 017	1,06	NA	NA	NA
Dimanche 06/02	6 526	1 275	1 225	1,04	5 251	4 939	1,06	NA	NA	NA
Total*	**66 590**	**18 027**	**14 935**	**1,21**	**48 563**	**41 037**	**1,18**	**NA**	**NA**	**NA**
Semaine 6	**Total Visites**	**Visites**	**Visiteurs**	**Visites /Visiteurs**	**Visites**	**Visiteurs**	**Visites /Visiteurs**	**Visites**	**Visiteurs**	**Visites /Visiteurs**
Lundi 07/02	8 263	3 003	2 781	1,08	5 260	4 870	1,08	NA	NA	NA
Mardi 08/02	11 677	3 485	3 243	1,07	8 192	7 616	1,08	NA	NA	NA
Mercredi 09/02	10 034	3 073	2 857	1,08	6 961	6 471	1,08	NA	NA	NA
Jeudi 10/02	10 534	3 566	3 294	1,08	6 968	6 413	1,09	NA	NA	NA
Vendredi 11/02	11 182	3 369	3 125	1,08	7 813	7 140	1,09	NA	NA	NA
Samedi 12/02	7 036	1 187	1 140	1,04	5 849	5 460	1,07	NA	NA	NA
Dimanche 13/02	6 850	1 288	1 245	1,03	5 562	5 218	1,07	NA	NA	NA
Total*	**65 576**	**18 971**	**15 517**	**1,22**	**46 605**	**39 409**	**1,18**	**NA**	**NA**	**NA**
Semaine 7	**Total Visites**	**Visites**	**Visiteurs**	**Visites /Visiteurs**	**Visites**	**Visiteurs**	**Visites /Visiteurs**	**Visites**	**Visiteurs**	**Visites /Visiteurs**
Lundi 14/02	10 004	3 476	3 224	1,08	6 528	6 051	1,08	NA	NA	NA
Mardi 15/02	9 595	3 276	3 029	1,08	6 319	5 895	1,07	NA	NA	NA
Mercredi 16/02	8 620	3 088	2 846	1,09	5 532	5 146	1,08	NA	NA	NA
Jeudi 17/02	8 909	2 992	2 731	1,10	5 917	5 348	1,11	NA	NA	NA
Vendredi 18/02	8 954	3 004	2 836	1,06	5 950	5 513	1,08	NA	NA	NA
Samedi 19/02	5 657	1 067	1 010	1,06	4 590	4 327	1,06	NA	NA	NA
Dimanche 20/02	5 128	1 058	1 011	1,05	4 070	3 836	1,06	NA	NA	NA
Total*	**56 867**	**17 961**	**14 780**	**1,22**	**38 906**	**33 092**	**1,18**	**NA**	**NA**	**NA**
Semaine 8	**Total Visites**	**Visites**	**Visiteurs**	**Visites /Visiteurs**	**Visites**	**Visiteurs**	**Visites /Visiteurs**	**Visites**	**Visiteurs**	**Visites /Visiteurs**
Lundi 21/02	7 607	2 904	2 657	1,09	4 703	4 363	1,08	NA	NA	NA
Mardi 22/02	8 490	2 808	2 614	1,07	5 682	5 257	1,08	NA	NA	NA
Mercredi 23/02	11 172	3 266	3 029	1,08	7 906	7 339	1,08	NA	NA	NA
Jeudi 24/02	8 802	2 872	2 656	1,08	5 930	5 503	1,08	NA	NA	NA
Vendredi 25/02	7 380	2 185	2 031	1,08	5 195	4 791	1,08	NA	NA	NA
Samedi 26/02	5 291	956	920	1,04	4 335	4 061	1,07	NA	NA	NA
Dimanche 27/02	5 034	1 029	990	1,04	4 005	3 731	1,07	NA	NA	NA
Total*	**53 776**	**16 020**	**13 290**	**1,21**	**37 756**	**32 082**	**1,18**	**NA**	**NA**	**NA**
Semaine 9	**Total Visites**	**Visites**	**Visiteurs**	**Visites /Visiteurs**	**Visites**	**Visiteurs**	**Visites /Visiteurs**	**Visites**	**Visiteurs**	**Visites /Visiteurs**
Lundi 28/02	8 897	2 923	2 715	1,08	5 974	5 568	1,07	NA	NA	NA
Mardi 01/03								NA	NA	NA
Mercredi 02/03								NA	NA	NA
Jeudi 03/03								NA	NA	NA
Vendredi 04/03								NA	NA	NA
Samedi 05/03								NA	NA	NA
Dimanche 06/03								NA	NA	NA
Total*	**8 897**	**2 923**	**NA**	**NA**	**5 974**	**NA**	**NA**	**NA**	**NA**	**NA**
Moyenne Hebdomadaire**	**60 702**	**17 745**	**14 631**		**42 958**	**36 405**		**NA**	**NA**	
Total mois	**242 855**	**70 761**			**172 094**			**NA**		

(*) Pour les visiteurs, il s'agit du nombre de visiteurs dédupliqués sur la semaine.
(**) Moyenne des indicateurs hebdomadaires sur la période de référence.

PROCES VERBAL SITES UNIFIES 94.citoyens.com

FéVRIER 2022

Période de référence : semaine 5 à 8

FOCUS PAGES VUES					
	SITES UNIFIES		DETAILS PAGES VUES		
Semaine 5	**Total Pages Vues***	**Pages Vues/ Visites**	**Site Fixe**	**Site Mobile**	**Site AMP**
Lundi 31/01	12 129	1,37	4 741	7 388	NA
Mardi 01/02	13 701	1,35	4 715	8 986	NA
Mercredi 02/02	15 123	1,34	4 454	10 669	NA
Jeudi 03/02	12 408	1,37	4 229	8 179	NA
Vendredi 04/02	17 837	1,35	5 567	12 270	NA
Samedi 05/02	10 074	1,33	1 788	8 286	NA
Dimanche 06/02	8 799	1,35	1 848	6 951	NA
Total	**90 071**	**1,35**	**27 342**	**62 729**	**NA**
Semaine 6	**Total Pages Vues***	**Pages Vues/ Visites**	**Site Fixe**	**Site Mobile**	**Site AMP**
Lundi 07/02	11 566	1,40	4 665	6 901	NA
Mardi 08/02	15 596	1,34	5 242	10 354	NA
Mercredi 09/02	13 341	1,33	4 548	8 793	NA
Jeudi 10/02	14 699	1,40	5 557	9 142	NA
Vendredi 11/02	16 029	1,43	5 750	10 279	NA
Samedi 12/02	9 325	1,33	1 818	7 507	NA
Dimanche 13/02	8 950	1,31	1 917	7 033	NA
Total	**89 506**	**1,36**	**29 497**	**60 009**	**NA**
Semaine 7	**Total Pages Vues***	**Pages Vues/ Visites**	**Site Fixe**	**Site Mobile**	**Site AMP**
Lundi 14/02	13 595	1,36	5 162	8 433	NA
Mardi 15/02	13 060	1,36	5 117	7 943	NA
Mercredi 16/02	12 287	1,43	5 007	7 280	NA
Jeudi 17/02	12 116	1,36	4 570	7 546	NA
Vendredi 18/02	12 068	1,35	4 436	7 632	NA
Samedi 19/02	7 520	1,33	1 613	5 907	NA
Dimanche 20/02	6 833	1,33	1 532	5 301	NA
Total	**77 479**	**1,36**	**27 437**	**50 042**	**NA**
Semaine 8	**Total Pages Vues***	**Pages Vues/ Visites**	**Site Fixe**	**Site Mobile**	**Site AMP**
Lundi 21/02	10 446	1,37	4 431	6 015	NA
Mardi 22/02	11 580	1,36	4 371	7 209	NA
Mercredi 23/02	14 806	1,33	4 813	9 993	NA
Jeudi 24/02	11 997	1,36	4 251	7 746	NA
Vendredi 25/02	10 056	1,36	3 290	6 766	NA
Samedi 26/02	6 875	1,30	1 314	5 561	NA
Dimanche 27/02	6 746	1,34	1 508	5 238	NA
Total	**72 506**	**1,35**	**23 978**	**48 528**	**NA**
Semaine 9	**Total Pages Vues***	**Pages Vues/ Visites**	**Site Fixe**	**Site Mobile**	**Site AMP**
Lundi 28/02	12 984	1,46	4 729	8 255	NA
Mardi 01/03					NA
Mercredi 02/03					NA
Jeudi 03/03					NA
Vendredi 04/03					NA
Samedi 05/03					NA
Dimanche 06/03					NA
Total	**12 984**	**1,46**	**4 729**	**8 255**	**NA**
Moyenne Hebdomadaire**	**82 391**		**27 064**	**55 327**	**NA**
Total mois	**330 417**	**1,36**	**108 242**	**222 175**	**NA**

(*) Les Pages Vues sont publiées sous la responsabilité de l'éditeur.
(**) Moyenne des indicateurs hebdomadaires sur la période de référence.

PROCES VERBAL SITES UNIFIES 94.citoyens.com

FéVRIER 2022

Période de référence : semaine 5 à 8

DOMAINES

Site Fixe	Site Mobile
94.citoyens.com	94.citoyens.com

Site Web avec Refresh : non

OBSERVATIONS EVENTUELLES

Site Fixe 94.citoyens.com	
Site Mobile 94.citoyens.com	

DEFINITIONS

Site web fixe : correspond à un contenu éditorial identifié par un ou plusieurs nom(s) de domaine permettant d'accéder à un contenu homogène uniquement hébergé sur le Web et accessible uniquement par une requête de type 'http' via un Navigateur Web. Un même logo principal se retrouve sur l'ensemble du contenu placé sous la responsabilité d'une même entité juridique.

Site web mobile : correspond à un contenu éditorial identifié par un ou plusieurs nom(s) de domaine permettant d'accéder à un contenu homogène uniquement hébergé sur le réseau Mobile et accessible uniquement par une requête de type 'http' via le Navigateur d'un Smartphone. Un même logo principal se retrouve sur l'ensemble du contenu placé sous la responsabilité d'une même entité juridique.

Contenus distribués : Contenus éditoriaux produits et brandés par l'éditeur mais diffusés hors de ses supports digitaux et/ou ne remontant pas sur ses propres noms de domaine.

AMP de Google : AMP est une méthode de création de pages Web pour du contenu statique permettant un rendu rapide. Dans la pratique, AMP se compose de trois parties :

- AMP HTML est un langage HTML comportant certaines restrictions pour assurer des performances fiables, ainsi que certaines extensions permettant de créer du contenu enrichi plus élaboré qu'avec le HTML de base.
- La bibliothèque AMP JS garantit un rendu rapide des pages AMP HTML.
- Le cache Google AMP Cache est un réseau de distribution de contenus base sur proxy qui fournit tous les documents AMP valides. Il extrait les pages AMP HTML, les stocke en mémoire cache et améliore automatiquement la performance des pages.

Visite Unifiée : acte de consultation d'au moins une page du site web fixe ou mobile effectué par un même visiteur depuis un terminal connecté fixe ou mobile. Une absence d'activité excédant trente minutes vaut pour fin de la visite.

Visiteur : est l'identification d'un terminal connecté disposant d'un Navigateur Web pour le site web fixe ou d'un Smartphone connecté disposant d'un Navigateur Mobile, sans distinction de lieu et de mode de connexion, sur la période observée.

Pages Vues Unifiées : téléchargement complet du contenu principal (éditorial/publicitaire) d'une page du site web fixe ou mobile sur le terminal du visiteur identifié.

L'ACPM OJD a contrôlé la fréquentation du site web en accord avec la procédure définie par son Règlement d'Application pour la certification des sites web. À l'issue de ce contrôle, il apparaît que les chiffres de fréquentation déclarés par le site web traduisent une réalité également constatée par le contrôle, et ne révèlent pas d'anomalie dans la mesure.

Fait à Paris, le 04/03/2022

Stéphane BODIER
Directeur Général

Mathilde JEHAN
Contrôleur ACPM

ACPM
Membre fondateur de l'International Federation of Audit Bureaux of Certification

RÉPARTITION GÉOGRAPHIQUE

FREQUENTATION PAR DEPARTEMENT
Sous la responsabilité de l'éditeur

01 Ain		51 Marne	
02 Aisne		52 Haute-Marne	
03 Allier		53 Mayenne	
04 Alpes-de-Haute-Provence		54 Meurthe-et-Moselle	
05 Hautes-Alpes		55 Meuse	
06 Alpes-Maritimes		56 Morbihan	
07 Ardèche		57 Moselle	
08 Ardennes		58 Nièvre	
09 Ariège		59 Nord	
10 Aube		60 Oise	
11 Aude		61 Orne	
12 Aveyron		62 Pas-de-Calais	
13 Bouches-du-Rhône		63 Puy-de-Dôme	
14 Calvados		64 Pyrénées-Atlantiques	
15 Cantal		65 Hautes-Pyrénées	
16 Charente		66 Pyrénées-Orientales	
17 Charente-Maritime		67 Bas-Rhin	
18 Cher		68 Haut-Rhin	
19 Corrèze		69 Rhône	
2A Corse-du-Sud		70 Haute-Saône	
2B Haute-Corse		71 Saône-et-Loire	
21 Côte-d'Or		72 Sarthe	
22 Côtes-d'Armor		73 Savoie	
23 Creuse		74 Haute-Savoie	
24 Dordogne		75 Paris	
25 Doubs		76 Seine-Maritime	
26 Drôme		77 Seine-et-Marne	
27 Eure		78 Yvelines	
28 Eure-et-Loir		79 Deux-Sèvres	
29 Finistère		80 Somme	
30 Gard		81 Tarn	
31 Haute-Garonne		82 Tarn-et-Garonne	
32 Gers		83 Var	
33 Gironde		84 Vaucluse	
34 Hérault		85 Vendée	
35 Ille-et-Vilaine		86 Vienne	
36 Indre		87 Haute-Vienne	
37 Indre-et-Loire		88 Vosges	
38 Isère		89 Yonne	
39 Jura		90 Territoire de Belfort	
40 Landes		91 Essonne	
41 Loir-et-Cher		92 Hauts-de-Seine	
42 Loire		93 Seine-Saint-Denis	
43 Haute-Loire		94 Val-de-Marne	
44 Loire-Atlantique		95 Val-d'Oise	
45 Loiret		971 Guadeloupe	
46 Lot		972 Martinique	
47 Lot-et-Garonne		973 Guyane	
48 Lozère		974 La Réunion	
49 Maine-et-Loire		976 Mayotte	
50 Manche		AUTRES DEPARTEMENTS	

FREQUENTATION PAR REGION
Certifiée ACPM-OJD

AUVERGNE - RHONE-ALPES		
BOURGOGNE - FRANCHE-COMTE		
BRETAGNE		
CENTRE - VAL DE LOIRE		
CORSE		
GRAND EST		
HAUTS-DE-FRANCE		
ILE DE FRANCE		
NORMANDIE		
NOUVELLE AQUITAINE		
OCCITANIE		
PAYS DE LA LOIRE		
PACA		
DOM TOM FRANCE		
AUTRES DEPARTEMENTS		
TOTAL VISITES HEBDOMADAIRES MOYENNE FRANCE (sur la période de contrôle)	90 442	

ACPM FRÉQUENTATION

OBSERVATIONS

Période contrôlée : 09/2021 à 02/2022

Périmètres contrôlés :
- Site Web Fixe
- Site Web Mobile

ACPM

L'ACPM a contrôlé la fréquentation du site web en accord avec la procédure définie par son Règlement d'Application pour la certification des sites web. À l'issue de ce contrôle, il apparaît que les chiffres de fréquentation déclarés par le site web traduisent une réalité également constatée par le contrôle, et ne révèlent pas d'anomalie dans la mesure.

Fait à Paris, le 04/03/2022

Stéphane BODIER

Directeur Général

Mathilde JEHAN
Contrôleur OJD