Drôme Hebdo

SYNTHÈSE DU PROCÈS VERBAL 2020

RÉSULTATS

Tendances 2020	2020	2020 vs 2019
Diffusion France Payée	1 698	-2,2%

RÉPARTITIONS

Répartition Diffusion Print / Numérique

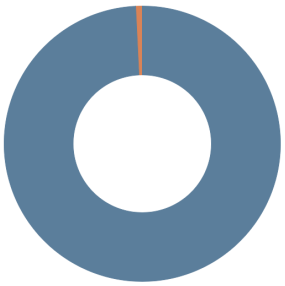

99,2 % Print

0,8 % Versions Numériques

+85,7 % Versions Numériques 2020 vs 2019

Répartition Diffusion Individuelle / Tiers

100,0 % Diffusion Payée Individuelle

0,0 % Diffusion Payée par Tiers et Différée

Répartition par canal de la diffusion individuelle

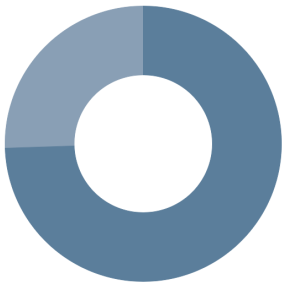

73,7 % Abonnements Individuels

25,5 % Ventes au N° Individuelles

0,8 % Versions Numériques Individuelles

+87,7 % Versions Num. Indiv. 2020 vs 2019

DIFFUSION (en moyenne exprimée en nombre d'exemplaires)

Diffusion France	2020
Total des parutions	36
Diffusion France Payée	**1 698**
Diffusion Payée Individuelle	1 698
Dont Abonnements individuels	1 251
Dont Ventes au N° individuelles	433
Dont Versions numériques individuelles	13
Diffusion Payée par Tiers et Différée	0
Dont Abonnements et ventes au N° par tiers	0
Dont Versions numériques par tiers	0
Dont Diffusion différee payée	0
Diffusion Gratuite France	243
Diffusion Totale France	1 941
Diffusion Totale France + Étranger	1 941

INFORMATIONS

Titre	Drôme Hebdo	Adresse	18 bis rue Lalande - BP 88,
Sous-titre			BP 88 - 1003 BOURG EN BRESSE CEDEX
Périodicité	Hebdomadaire	Téléphone	04.74.23.80.50
Thématique	Actualités / Actualités Générales	Site Web	www.drome-hebdo.fr

Ce titre fait partie de la famille Actualités Générales

Autres titres de la famille adhérents à l'ACPM OJD en 2020 : Bulletin d'Espalion, Eure Infos, Haut Anjou, Haute Gironde, L'Abeille de la Ternoise, L'Ami des Foyers Chrétiens Hebdo + 145 autres titres

PROCÈS-VERBAL DE CONTRÔLE 2020

TITRE	Drôme Hebdo
SOUS TITRE	
PERIODICITE	Hebdomadaire
THEMATIQUE	Actualités / Actualités Générales
IDENTIFIANT	1758
N° CPPAP	1117 C 79761
PRIX DE VENTE	1,70 €
ABO FRANCE	74,00 €
ABO ETRANGER	69,00 €
DATE CONTROLE	05/07/2021

ADRESSE	18 bis rue Lalande - BP 88, BP 88 - 1003 BOURG EN BRESSE CEDEX
TEL	04.74.23.80.50
SITE WEB	www.drome-hebdo.fr

Presse Grand Public

ACPM DIFFUSION

RÉPARTITION FRANCE / ÉTRANGER

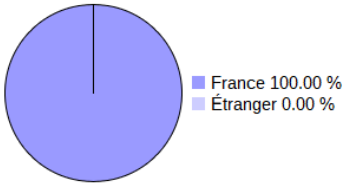

RÉPARTITION PAR NATURE DE LA DIFFUSION FRANCE

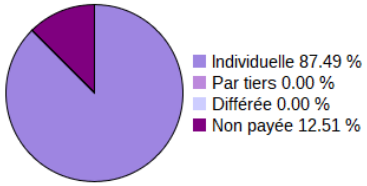

RÉPARTITION PAR CANAL DE LA DIFFUSION FRANCE PAYÉE

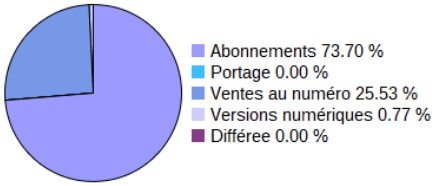

ÉVOLUTION DE LA DIFFUSION

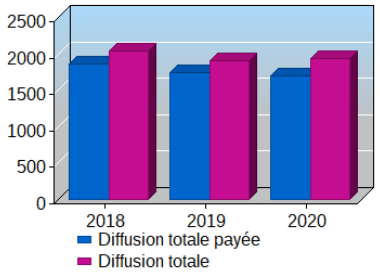

- Diffusion Dom / Tom : Incluse dans Diffusion France ☐ Incluse dans Diffusion Etranger ☐ Aucune annexe au procès-verbal
- Mode d'établissement du PV : Etabli en date de mise en place ☐ Etabli en numéro daté ☒

2020	Nombre de parutions	Tirage print	DIFFUSION FRANCE													DIFFUSION ÉTRANGER			DIFFUSION TOTALE		
			Abonnements payés par l'abonné destinataire		Ventes au N° payées par l'acheteur	Diffusion versions numériques individuelles	Diffusion Payée Individuelle	Abonnements payés par tiers en nombre	Ventes au N° payées par tiers en nombre	Diffusion versions numériques par tiers	Diffusion Payée par tiers en nombre	Diffusion Différée Payée	Diffusion payée France	Diffusion non payée France	Diffusion totale France	Diffusion payée Étranger	Diffusion non payée Étranger	Diffusion totale Étranger	Diffusion payée France + Étranger	Diffusion non payée France + Étranger	Diffusion totale France + Étranger
			Postaux	Portés																	
1	2	3	4	5	6	7	8	9	10	11	12	13	14	15	16	17	18	19	20	21	22
Janvier	5	2 697	1 277		400	10	1 687						1 687	172	1 859				1 687	172	1 859
Février	4	2 718	1 287		493	11	1 791						1 791	178	1 969				1 791	178	1 969
Mars	4	2 804	1 288		423	10	1 721						1 721	209	1 930				1 721	209	1 930
Avril	5	2 716	1 265		374	11	1 650						1 650	215	1 865				1 650	215	1 865
Mai	4	2 806	1 273		401	12	1 686						1 686	215	1 901				1 686	215	1 901
Juin	4	2 706	1 269		447	13	1 729						1 729	215	1 944				1 729	215	1 944
Juillet	5	2 706	1 264		453	12	1 729						1 729	195	1 924				1 729	195	1 924
Août	4	2 661	1 251		402	12	1 665						1 665	180	1 845				1 665	180	1 845
Septembre	4	2 662	1 241		430	14	1 685						1 685	180	1 865				1 685	180	1 865
Octobre	5	3 014	1 239		427	14	1 680						1 680	500	2 180				1 680	500	2 180
Novembre	4	2 780	1 229		455	15	1 699						1 699	311	2 010				1 699	311	2 010
Décembre	5	2 586	1 224		417	17	1 658						1 658	202	1 860				1 658	202	1 860
Total	36	98 299	45 052		15 605	473	61 130						61 130	8 741	69 871				61 130	8 741	69 871
Moyenne	**5**	**2 731**	**1 251**		**433**	**13**	**1 698**						**1 698**	**243**	**1 941**				**1 698**	**243**	**1 941**
Moy. 2019	35	2 799	1 324		391	7	1 722		14		14		1 736	171	1 907				1 736	171	1 907
Var. 20/19		-2,43 %	-5,51 %		10,74 %	85,71 %	-1,39 %						-2,19 %	42,11 %	1,78 %				-2,19 %	42,11 %	1,78 %

Observations : Suite à la crise sanitaire, les mois de Mars, Avril, Mai et Juin ne sont pas pris en compte dans le calcul de la moyenne. De plus, la période de référence 2019 comporte les mêmes mois neutralisés pour homogénéiser le calcul de l'évolution.

RÉPARTITION GÉOGRAPHIQUE (SOUS LA RESPONSABILITE DE L'ÉDITEUR)

DIFFUSION PAR DEPARTEMENT

01 Ain		51 Marne	
02 Aisne		52 Haute-Marne	
03 Allier		53 Mayenne	
04 Alpes-de-Haute-Provence		54 Meurthe-et-Moselle	
05 Hautes-Alpes		55 Meuse	
06 Alpes-Maritimes		56 Morbihan	
07 Ardèche		57 Moselle	
08 Ardennes		58 Nièvre	
09 Ariège		59 Nord	
10 Aube		60 Oise	
11 Aude		61 Orne	
12 Aveyron		62 Pas-de-Calais	
13 Bouches-du-Rhône		63 Puy-de-Dôme	
14 Calvados		64 Pyrénées-Atlantiques	
15 Cantal		65 Hautes-Pyrénées	
16 Charente		66 Pyrénées-Orientales	
17 Charente-Maritime		67 Bas-Rhin	
18 Cher		68 Haut-Rhin	
19 Corrèze		69 Rhône	
2A Corse-du-Sud		70 Haute-Saône	
2B Haute-Corse		71 Saône-et-Loire	
21 Côte-d'Or		72 Sarthe	
22 Côtes-d'Armor		73 Savoie	
23 Creuse		74 Haute-Savoie	
24 Dordogne		75 Paris	
25 Doubs		76 Seine-Maritime	
26 Drôme	1 941	77 Seine-et-Marne	
27 Eure		78 Yvelines	
28 Eure-et-Loir		79 Deux-Sèvres	
29 Finistère		80 Somme	
30 Gard		81 Tarn	
31 Haute-Garonne		82 Tarn-et-Garonne	
32 Gers		83 Var	
33 Gironde		84 Vaucluse	
34 Hérault		85 Vendée	
35 Ille-et-Vilaine		86 Vienne	
36 Indre		87 Haute-Vienne	
37 Indre-et-Loire		88 Vosges	
38 Isère		89 Yonne	
39 Jura		90 Territoire de Belfort	
40 Landes		91 Essonne	
41 Loir-et-Cher		92 Hauts-de-Seine	
42 Loire		93 Seine-Saint-Denis	
43 Haute-Loire		94 Val-de-Marne	
44 Loire-Atlantique		95 Val-d'Oise	
45 Loiret			
46 Lot		AUTRES DEPARTEMENTS	
47 Lot-et-Garonne		DOM/TOM FRANCE	
48 Lozère		DOM/TOM ETRANGER	
49 Maine-et-Loire		Europe	
50 Manche		Autres pays	

DIFFUSION PAR REGION

AUVERGNE - RHONE-ALPES	1 941
BOURGOGNE - FRANCHE-COMTE	
BRETAGNE	
CENTRE - VAL DE LOIRE	
CORSE	
GRAND EST	
HAUTS-DE-FRANCE	
ILE DE FRANCE	
NORMANDIE	
NOUVELLE AQUITAINE	
OCCITANIE	
PAYS DE LA LOIRE	
PACA	
AUTRES DEPARTEMENTS	
DOM TOM FRANCE	
TOTAL FRANCE	**1 941**

DIFFUSION ETRANGER

DOM TOM ETRANGER	
PAYS EUROPEENS	
AUTRES PAYS	
TOTAL ETRANGER	

DIFFUSION TOTALE

TOTAL FRANCE + ETRANGER	**1 941**

OBSERVATIONS

PV rectifié(e) suite à la publication du

ACPM OJD

Les soussignés, assistés pour le contrôle financier de la diffusion, d'un Expert-Comptable diplômé, membre de l'Ordre des Experts-comptables, certifient, après examen de tous livres et documents comptables qui leur ont été communiqués, conformément aux statuts et réglements de l'ACPM OJD, les chiffres de tirage et de diffusion figurant sur le présent Procès-Verbal.

Fait à Paris, le 05/07/2021

Stéphane BODIER
Directeur Général

Contrôleur OJD

Franck DIMEY

Expert-Comptable
CABINET DIATEC
Bernard DADOLLE
Associé