Le Journal de Mickey

SYNTHÈSE DU PROCÈS VERBAL 2020

RÉSULTATS

Tendances 2020	2020	2020 vs 2019
Diffusion France Payée	88 225	-1,1%

RÉPARTITIONS

Répartition Diffusion Print / Numérique

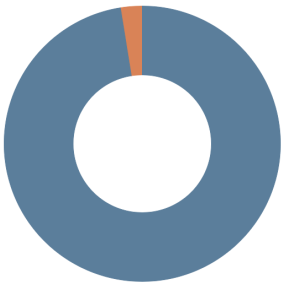

97,5 % Print

2,5 % Versions Numériques

+129,9 %
Versions Numériques 2020 vs 2019

Répartition Diffusion Individuelle / Tiers

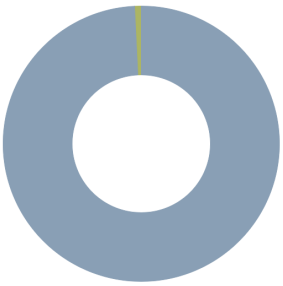

99,2 % Diffusion Payée Individuelle

0,8 % Diffusion Payée par Tiers et Différée

Répartition par canal de la diffusion individuelle

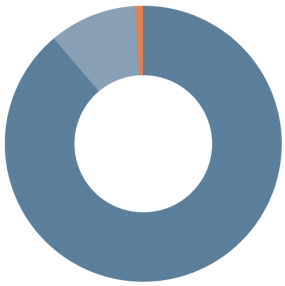

87,4 % Abonnements Individuels

10,8 % Ventes au N° Individuelles

1,8 % Versions Numériques Individuelles

+269,8 %
Versions Num. Indiv. 2020 vs 2019

DIFFUSION (en moyenne exprimée en nombre d'exemplaires)

Diffusion France	2020
Total des parutions	30
Diffusion France Payée	**88 225**
Diffusion Payée Individuelle	86 266
Dont Abonnements individuels	75 380
Dont Ventes au N° individuelles	9 314
Dont Versions numériques individuelles	1 572
Diffusion Payée par Tiers et Différée	671
Dont Abonnements et ventes au N° par tiers	13
Dont Versions numériques par tiers	658
Dont Diffusion différee payée	1 288
Diffusion Gratuite France	864
Diffusion Totale France	89 089
Diffusion Totale France + Étranger	91 008

INFORMATIONS

Titre	Le Journal de Mickey	Adresse	141 Boulevard Ney
Sous-titre			75018 PARIS
Périodicité	Hebdomadaire	Téléphone	01.56.79.36.36
Thématique	Famille / Enfants	Site Web	www.journaldemickey.com

Ce titre fait partie de la famille Enfants

Autres titres de la famille adhérents à l'ACPM OJD en 2020 : Abricot, Astrapi, Disney Princesse, Images Doc, J'Aime Lire, J'Apprends à Lire + 26 autres titres

PROCÈS-VERBAL DE CONTRÔLE
2020

Presse Grand Public

ACPM DIFFUSION

TITRE	Le Journal de Mickey
SOUS TITRE	
PERIODICITE	Hebdomadaire
THEMATIQUE	Famille / Enfants
IDENTIFIANT	3075
N° CPPAP	0322 K 81467
PRIX DE VENTE	2,50 €
ABO FRANCE	130,00 €
ABO ETRANGER	130,00 €
DATE CONTROLE	07/06/2021

ADRESSE	141 Boulevard Ney 75018 PARIS
TEL	01.56.79.36.36
SITE WEB	www.journaldemickey.com
CONTACT PUB.	Mme DANAN Patricia
TEL	01.87.15.42.38
EMAIL	patricia.danan@uniqueheritage.fr

RÉPARTITION FRANCE / ÉTRANGER

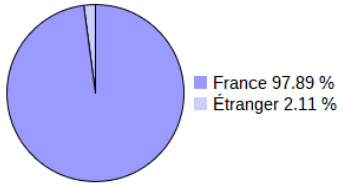

RÉPARTITION PAR NATURE DE LA DIFFUSION FRANCE

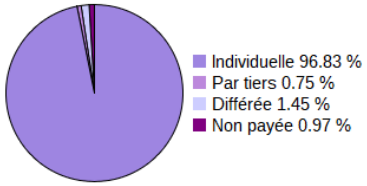

RÉPARTITION PAR CANAL DE LA DIFFUSION FRANCE PAYÉE

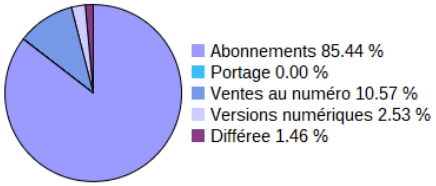

ÉVOLUTION DE LA DIFFUSION

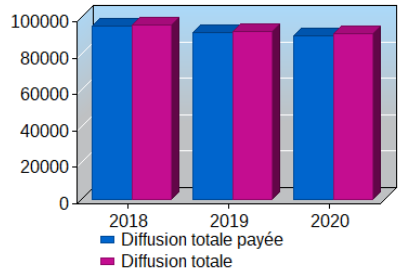

- Diffusion Dom / Tom : Incluse dans Diffusion France ☒ Incluse dans Diffusion Etranger ☐ Aucune annexe au procès-verbal
- Mode d'établissement du PV : Etabli en date de mise en place ☒ Etabli en numéro daté ☐

2020	Nombre de parutions	Tirage print	DIFFUSION FRANCE													DIFFUSION ÉTRANGER			DIFFUSION TOTALE		
			Abonnements payés par l'abonné destinataire		Ventes au N° payées par l'acheteur	Diffusion versions numériques individuelles	Diffusion Payée Individuelle	Abonnements payés par tiers en nombre	Ventes au N° payées par tiers en nombre	Diffusion versions numériques par tiers	Diffusion Payée par tiers en nombre	Diffusion Différée Payée	Diffusion payée France	Diffusion non payée France	Diffusion totale France	Diffusion payée Étranger	Diffusion non payée Étranger	Diffusion totale Étranger	Diffusion payée France + Étranger	Diffusion non payée France + Étranger	Diffusion totale France + Étranger
			Postaux	Portés																	
1	2	3	4	5	6	7	8	9	10	11	12	13	14	15	16	17	18	19	20	21	22
Janvier	4	112 797	78 808		9 754	997	89 559		34	531	565	4 661	94 785	1 901	96 686	2 151	24	2 175	96 936	1 925	98 861
Février	3	116 269	77 224		13 494	1 058	91 776		82	677	759	1 667	94 202	1 646	95 848	2 280	24	2 304	96 482	1 670	98 152
Mars	4	102 225	75 697		7 837	1 680	85 214		46	581	627		85 841	657	86 498	2 116	26	2 142	87 957	683	88 640
Avril	4	100 087	74 237		9 261	2 976	86 474			1 442	1 442		87 916	644	88 560	2 153	27	2 180	90 069	671	90 740
Mai	4	94 623	72 987		7 308	3 029	83 324			878	878		84 202	628	84 830	1 953	26	1 979	86 155	654	86 809
Juin	4	99 546	73 552		8 900	2 616	85 068			750	750		85 818	630	86 448	1 891	25	1 916	87 709	655	88 364
Juillet	3	99 650	74 846		7 164	2 262	84 272			873	873		85 145	596	85 741	1 738	21	1 759	86 883	617	87 500
Août	4	105 542	74 666		9 926	1 483	86 075			585	585		86 660	589	87 249	1 782	21	1 803	88 442	610	89 052
Septembre	4	99 920	73 573		8 496	1 406	83 475			709	709	1 250	85 434	579	86 013	1 761	11	1 772	87 195	590	87 785
Octobre	4	102 019	74 197		9 484	1 468	85 149			519	519	625	86 293	576	86 869	1 843	14	1 857	88 136	590	88 726
Novembre	4	99 085	75 052		6 883	2 216	84 151			591	591	1 250	85 992	574	86 566	1 891	21	1 912	87 883	595	88 478
Décembre	4	102 835	75 001		9 819	1 727	86 547			841	841	625	88 013	579	88 592	1 810	18	1 828	89 823	597	90 420
Total	30	3 136 549	2 261 398		279 422	47 148	2 587 968		382	19 754	20 136	38 645	2 646 749	25 918	2 672 667	57 006	571	57 577	2 703 755	26 489	2 730 244
Moyenne	**4**	**104 552**	**75 380**		**9 314**	**1 572**	**86 266**		**13**	**658**	**671**	**1 288**	**88 225**	**864**	**89 089**	**1 900**	**19**	**1 919**	**90 125**	**883**	**91 008**
Moy. 2019	31	112 360	76 151	262	10 165	425	87 003		78	545	623	1 585	89 211	705	89 916	2 336	23	2 359	91 547	729	92 275
Var. 20/19		-6,95 %	-1,01 %		-8,37 %	NS	-0,85 %		-83,33 %	20,73 %	7,70 %	-18,74 %	-1,11 %	22,55 %	-0,92 %	-18,66 %	-17,39 %	-18,65 %	-1,55 %	21,12 %	-1,37 %

Observations : Suite à la crise sanitaire, les mois de Mars, Avril, Mai et Juin ne sont pas pris en compte dans le calcul de la moyenne. De plus, la période de référence 2019 comporte les mêmes mois neutralisés pour homogénéiser le calcul de l'évolution.

RÉPARTITION GÉOGRAPHIQUE (SOUS LA RESPONSABILITE DE L'ÉDITEUR)

DIFFUSION PAR DEPARTEMENT

01 Ain		51 Marne	
02 Aisne		52 Haute-Marne	
03 Allier		53 Mayenne	
04 Alpes-de-Haute-Provence		54 Meurthe-et-Moselle	
05 Hautes-Alpes		55 Meuse	
06 Alpes-Maritimes		56 Morbihan	
07 Ardèche		57 Moselle	
08 Ardennes		58 Nièvre	
09 Ariège		59 Nord	
10 Aube		60 Oise	
11 Aude		61 Orne	
12 Aveyron		62 Pas-de-Calais	
13 Bouches-du-Rhône		63 Puy-de-Dôme	
14 Calvados		64 Pyrénées-Atlantiques	
15 Cantal		65 Hautes-Pyrénées	
16 Charente		66 Pyrénées-Orientales	
17 Charente-Maritime		67 Bas-Rhin	
18 Cher		68 Haut-Rhin	
19 Corrèze		69 Rhône	
2A Corse-du-Sud		70 Haute-Saône	
2B Haute-Corse		71 Saône-et-Loire	
21 Côte-d'Or		72 Sarthe	
22 Côtes-d'Armor		73 Savoie	
23 Creuse		74 Haute-Savoie	
24 Dordogne		75 Paris	
25 Doubs		76 Seine-Maritime	
26 Drôme		77 Seine-et-Marne	
27 Eure		78 Yvelines	
28 Eure-et-Loir		79 Deux-Sèvres	
29 Finistère		80 Somme	
30 Gard		81 Tarn	
31 Haute-Garonne		82 Tarn-et-Garonne	
32 Gers		83 Var	
33 Gironde		84 Vaucluse	
34 Hérault		85 Vendée	
35 Ille-et-Vilaine		86 Vienne	
36 Indre		87 Haute-Vienne	
37 Indre-et-Loire		88 Vosges	
38 Isère		89 Yonne	
39 Jura		90 Territoire de Belfort	
40 Landes		91 Essonne	
41 Loir-et-Cher		92 Hauts-de-Seine	
42 Loire		93 Seine-Saint-Denis	
43 Haute-Loire		94 Val-de-Marne	
44 Loire-Atlantique		95 Val-d'Oise	
45 Loiret			
46 Lot		AUTRES DEPARTEMENTS	
47 Lot-et-Garonne		DOM/TOM FRANCE	
48 Lozère		DOM/TOM ETRANGER	
49 Maine-et-Loire		Europe	
50 Manche		Autres pays	

DIFFUSION PAR REGION

AUVERGNE - RHONE-ALPES	
BOURGOGNE - FRANCHE-COMTE	
BRETAGNE	
CENTRE - VAL DE LOIRE	
CORSE	
GRAND EST	
HAUTS-DE-FRANCE	
ILE DE FRANCE	
NORMANDIE	
NOUVELLE AQUITAINE	
OCCITANIE	
PAYS DE LA LOIRE	
PACA	
AUTRES DEPARTEMENTS	
DOM TOM FRANCE	
TOTAL FRANCE	**89 089**

DIFFUSION ETRANGER

DOM TOM ETRANGER	
PAYS EUROPEENS	
AUTRES PAYS	
TOTAL ETRANGER	**1 919**

DIFFUSION TOTALE

TOTAL FRANCE + ETRANGER	**91 008**

OBSERVATIONS

PV rectifié(e) suite à la publication du

ACPM OJD

Les soussignés, assistés pour le contrôle financier de la diffusion, d'un Expert-Comptable diplômé, membre de l'Ordre des Experts-comptables, certifient, après examen de tous livres et documents comptables qui leur ont été communiqués, conformément aux statuts et réglements de l'ACPM OJD, les chiffres de tirage et de diffusion figurant sur le présent Procès-Verbal.

Fait à Paris, le 07/06/2021

Stéphane BODIER
Directeur Général

Contrôleur OJD

Franck DIMEY

Expert-Comptable
CABINET LC FINANCE
Carole BENTES
Associée