PROCES VERBAL SITES UNIFIES

NOVEMBRE 2020

Période de référence : semaine 44 à 48

Village-justice.com

TOTAL SUR LE MOIS CALENDAIRE

	Total Sites Unifiés	Site Fixe	Site Mobile	Site AMP
Visites	**2 797 669**	1 621 625	1 176 044	NA
Dont France	2 381 047	1 297 436	1 083 611	NA
Pages Vues*	**4 976 105**	3 262 221	1 713 884	NA
PV/Visites	**1,78**	2,01	1,46	NA

EVOLUTIONS

	M/M-1	M/M-12
Visites Mensuelles	18,83 %	38,41 %
Pages Vues* Mensuelles	12,40 %	35,66 %

MOYENNE PAR JOUR SUR LE MOIS CALENDAIRE

MOYENNE JOUR	Site Fixe	Site Mobile	Site AMP
Visites	54 054	39 201	NA
Visiteurs	47 679	35 520	NA
Visites/Visiteurs	1,13	1,10	NA
Pages Vues*	108 741	57 129	NA

REPARTITION DES VISITES

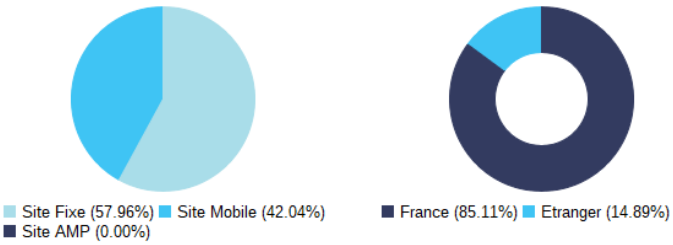

VISITES ET PAGES VUES JOUR SUR LE MOIS CALENDAIRE

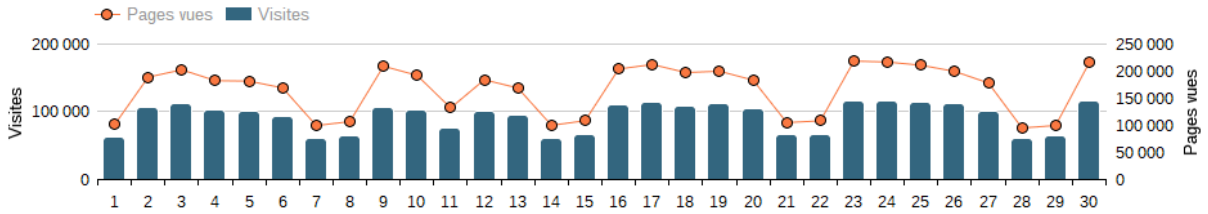

VISITES ET PAGES VUES 13 DERNIERS MOIS

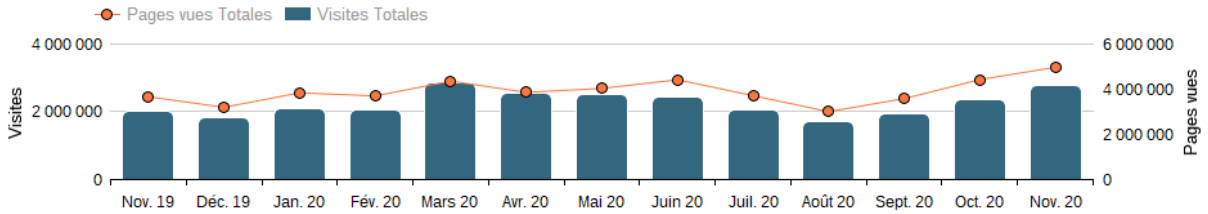

DESCRIPTION

Village-justice.com

EDITEUR : GROUPE LEGITEAM
ADRESSE : 17, rue de Seine
92100 BOULOGNE BILLANCOURT
TEL : 01.70.71.53.80
SITE WEB :

N° D'INSCRIPTION : BIM112
CATEGORIE : Site Web Fixe TP
MESURE PAR : IDFR WYSISTAT

CONTENU : Site de la communauté des professions du droit depuis 1997: Avocats, juristes, notaires, magistrats, étudiants en droit etc, s'y retrouvent autour de l'actualité juridique, des annonces et articles sur l'emploi et la gestion de carrière, échangent, participent à des événements...)

MOYENNE VISITES PAR JOUR SUR LA PERIODE DE REFERENCE

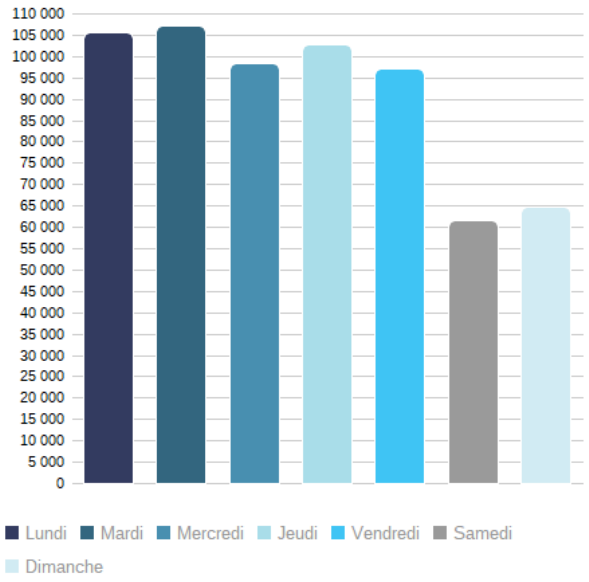

(*) Les Pages Vues sont publiées sous la responsabilité de l'éditeur.

PROCES VERBAL SITES UNIFIES

NOVEMBRE 2020

Période de référence : semaine 44 à 48

Village-justice.com

FOCUS VISITES & VISITEURS

	SITES UNIFIES	DETAILS SITE FIXE			DETAILS SITE MOBILE			DETAILS SITE AMP		
Semaine 44	**Total Visites**	**Visites**	**Visiteurs**	**Visites /Visiteurs**	**Visites**	**Visiteurs**	**Visites /Visiteurs**	**Visites**	**Visiteurs**	**Visites /Visiteurs**
Lundi 26/10	86 703	50 661	43 706	1,16	36 042	32 402	1,11	NA	NA	NA
Mardi 27/10	89 106	51 198	44 381	1,15	37 908	34 091	1,11	NA	NA	NA
Mercredi 28/10	88 768	46 481	41 023	1,13	42 287	38 414	1,10	NA	NA	NA
Jeudi 29/10	86 505	40 226	36 195	1,11	46 279	42 244	1,10	NA	NA	NA
Vendredi 30/10	92 548	47 136	42 213	1,12	45 412	41 571	1,09	NA	NA	NA
Samedi 31/10	60 782	26 760	24 346	1,10	34 022	31 199	1,09	NA	NA	NA
Dimanche 01/11	63 560	27 148	24 309	1,12	36 412	33 451	1,09	NA	NA	NA
Total*	**567 972**	**289 610**	**229 109**	**1,26**	**278 362**	**233 876**	**1,19**	**NA**	**NA**	**NA**
Semaine 45	**Total Visites**	**Visites**	**Visiteurs**	**Visites /Visiteurs**	**Visites**	**Visiteurs**	**Visites /Visiteurs**	**Visites**	**Visiteurs**	**Visites /Visiteurs**
Lundi 02/11	106 945	63 395	55 651	1,14	43 550	39 648	1,10	NA	NA	NA
Mardi 03/11	111 437	67 223	59 431	1,13	44 214	40 061	1,10	NA	NA	NA
Mercredi 04/11	102 368	60 997	53 726	1,14	41 371	37 520	1,10	NA	NA	NA
Jeudi 05/11	101 569	60 521	53 313	1,14	41 048	37 084	1,11	NA	NA	NA
Vendredi 06/11	93 501	54 171	47 925	1,13	39 330	35 572	1,11	NA	NA	NA
Samedi 07/11	60 501	28 113	25 382	1,11	32 388	29 547	1,10	NA	NA	NA
Dimanche 08/11	64 080	30 700	27 321	1,12	33 380	30 465	1,10	NA	NA	NA
Total*	**640 401**	**365 120**	**277 774**	**1,31**	**275 281**	**228 792**	**1,20**	**NA**	**NA**	**NA**
Semaine 46	**Total Visites**	**Visites**	**Visiteurs**	**Visites /Visiteurs**	**Visites**	**Visiteurs**	**Visites /Visiteurs**	**Visites**	**Visiteurs**	**Visites /Visiteurs**
Lundi 09/11	106 722	64 937	56 627	1,15	41 785	37 718	1,11	NA	NA	NA
Mardi 10/11	103 446	62 051	54 495	1,14	41 395	37 409	1,11	NA	NA	NA
Mercredi 11/11	77 108	39 404	34 710	1,14	37 704	34 178	1,10	NA	NA	NA
Jeudi 12/11	101 899	60 526	52 937	1,14	41 373	37 362	1,11	NA	NA	NA
Vendredi 13/11	95 213	56 030	49 562	1,13	39 183	35 541	1,10	NA	NA	NA
Samedi 14/11	60 571	28 006	25 008	1,12	32 565	29 754	1,09	NA	NA	NA
Dimanche 15/11	65 829	32 187	28 640	1,12	33 642	30 689	1,10	NA	NA	NA
Total*	**610 788**	**343 141**	**259 689**	**1,32**	**267 647**	**221 606**	**1,21**	**NA**	**NA**	**NA**
Semaine 47	**Total Visites**	**Visites**	**Visiteurs**	**Visites /Visiteurs**	**Visites**	**Visiteurs**	**Visites /Visiteurs**	**Visites**	**Visiteurs**	**Visites /Visiteurs**
Lundi 16/11	111 247	68 629	59 676	1,15	42 618	38 552	1,11	NA	NA	NA
Mardi 17/11	115 024	70 840	62 251	1,14	44 184	39 898	1,11	NA	NA	NA
Mercredi 18/11	108 723	65 211	57 245	1,14	43 512	39 179	1,11	NA	NA	NA
Jeudi 19/11	111 898	68 316	60 305	1,13	43 582	39 270	1,11	NA	NA	NA
Vendredi 20/11	103 834	63 813	57 082	1,12	40 021	36 218	1,11	NA	NA	NA
Samedi 21/11	65 952	31 953	28 796	1,11	33 999	30 967	1,10	NA	NA	NA
Dimanche 22/11	66 275	32 525	28 818	1,13	33 750	30 827	1,09	NA	NA	NA
Total*	**682 953**	**401 287**	**303 532**	**1,32**	**281 666**	**231 942**	**1,21**	**NA**	**NA**	**NA**
Semaine 48	**Total Visites**	**Visites**	**Visiteurs**	**Visites /Visiteurs**	**Visites**	**Visiteurs**	**Visites /Visiteurs**	**Visites**	**Visiteurs**	**Visites /Visiteurs**
Lundi 23/11	116 375	73 794	64 682	1,14	42 581	38 484	1,11	NA	NA	NA
Mardi 24/11	116 674	72 281	63 653	1,14	44 393	39 981	1,11	NA	NA	NA
Mercredi 25/11	114 857	71 384	62 731	1,14	43 473	39 159	1,11	NA	NA	NA
Jeudi 26/11	112 112	68 594	60 131	1,14	43 518	39 298	1,11	NA	NA	NA
Vendredi 27/11	100 025	60 778	53 603	1,13	39 247	35 403	1,11	NA	NA	NA
Samedi 28/11	60 530	30 206	27 221	1,11	30 324	27 627	1,10	NA	NA	NA
Dimanche 29/11	64 066	32 548	29 190	1,12	31 518	28 697	1,10	NA	NA	NA
Total*	**684 639**	**409 585**	**310 815**	**1,32**	**275 054**	**226 314**	**1,22**	**NA**	**NA**	**NA**
Semaine 49	**Total Visites**	**Visites**	**Visiteurs**	**Visites /Visiteurs**	**Visites**	**Visiteurs**	**Visites /Visiteurs**	**Visites**	**Visiteurs**	**Visites /Visiteurs**
Lundi 30/11	115 328	75 344	65 963	1,14	39 984	36 044	1,11	NA	NA	NA
Mardi 01/12								NA	NA	NA
Mercredi 02/12								NA	NA	NA
Jeudi 03/12								NA	NA	NA
Vendredi 04/12								NA	NA	NA
Samedi 05/12								NA	NA	NA
Dimanche 06/12								NA	NA	NA
Total*	**115 328**	**75 344**	**NA**	**NA**	**39 984**	**NA**	**NA**	**NA**	**NA**	**NA**
Moyenne Hebdomadaire**	**637 351**	**361 749**	**276 184**		**275 602**	**228 506**		**NA**	**NA**	
Total mois	**2 797 669**	**1 621 625**			**1 176 044**			**NA**		

(*) Pour les visiteurs, il s'agit du nombre de visiteurs dédupliqués sur la semaine.
(**) Moyenne des indicateurs hebdomadaires sur la période de référence.

PROCES VERBAL SITES UNIFIES

NOVEMBRE 2020

Période de référence : semaine 44 à 48

Village-justice.com

FOCUS PAGES VUES

	SITES UNIFIES		DETAILS PAGES VUES		
Semaine 44	**Total Pages Vues***	**Pages Vues/ Visites**	**Site Fixe**	**Site Mobile**	**Site AMP**
Lundi 26/10	179 499	2,07	122 998	56 501	NA
Mardi 27/10	174 555	1,96	117 830	56 725	NA
Mercredi 28/10	161 655	1,82	100 775	60 880	NA
Jeudi 29/10	134 983	1,56	73 453	61 530	NA
Vendredi 30/10	147 958	1,60	86 733	61 225	NA
Samedi 31/10	96 896	1,59	49 906	46 990	NA
Dimanche 01/11	101 454	1,60	50 701	50 753	NA
Total	**997 000**	**1,76**	**602 396**	**394 604**	**NA**
Semaine 45	**Total Pages Vues***	**Pages Vues/ Visites**	**Site Fixe**	**Site Mobile**	**Site AMP**
Lundi 02/11	189 117	1,77	126 746	62 371	NA
Mardi 03/11	202 667	1,82	138 779	63 888	NA
Mercredi 04/11	182 549	1,78	121 518	61 031	NA
Jeudi 05/11	181 759	1,79	121 839	59 920	NA
Vendredi 06/11	169 251	1,81	112 633	56 618	NA
Samedi 07/11	99 698	1,65	54 142	45 556	NA
Dimanche 08/11	107 034	1,67	59 798	47 236	NA
Total	**1 132 075**	**1,77**	**735 455**	**396 620**	**NA**
Semaine 46	**Total Pages Vues***	**Pages Vues/ Visites**	**Site Fixe**	**Site Mobile**	**Site AMP**
Lundi 09/11	209 329	1,96	146 815	62 514	NA
Mardi 10/11	192 329	1,86	130 643	61 686	NA
Mercredi 11/11	132 258	1,72	77 706	54 552	NA
Jeudi 12/11	184 264	1,81	123 035	61 229	NA
Vendredi 13/11	168 982	1,77	111 819	57 163	NA
Samedi 14/11	100 145	1,65	53 304	46 841	NA
Dimanche 15/11	108 644	1,65	61 290	47 354	NA
Total	**1 095 951**	**1,79**	**704 612**	**391 339**	**NA**
Semaine 47	**Total Pages Vues***	**Pages Vues/ Visites**	**Site Fixe**	**Site Mobile**	**Site AMP**
Lundi 16/11	204 119	1,83	140 907	63 212	NA
Mardi 17/11	212 439	1,85	146 249	66 190	NA
Mercredi 18/11	197 567	1,82	132 677	64 890	NA
Jeudi 19/11	200 019	1,79	135 945	64 074	NA
Vendredi 20/11	183 563	1,77	125 623	57 940	NA
Samedi 21/11	105 196	1,60	57 509	47 687	NA
Dimanche 22/11	108 429	1,64	60 489	47 940	NA
Total	**1 211 332**	**1,77**	**799 399**	**411 933**	**NA**
Semaine 48	**Total Pages Vues***	**Pages Vues/ Visites**	**Site Fixe**	**Site Mobile**	**Site AMP**
Lundi 23/11	218 687	1,88	154 900	63 787	NA
Mardi 24/11	216 978	1,86	149 804	67 174	NA
Mercredi 25/11	210 990	1,84	146 171	64 819	NA
Jeudi 26/11	199 653	1,78	135 874	63 779	NA
Vendredi 27/11	178 279	1,78	121 061	57 218	NA
Samedi 28/11	95 246	1,57	53 036	42 210	NA
Dimanche 29/11	99 812	1,56	56 180	43 632	NA
Total	**1 219 645**	**1,78**	**817 026**	**402 619**	**NA**
Semaine 49	**Total Pages Vues***	**Pages Vues/ Visites**	**Site Fixe**	**Site Mobile**	**Site AMP**
Lundi 30/11	215 648	1,87	155 028	60 620	NA
Mardi 01/12					NA
Mercredi 02/12					NA
Jeudi 03/12					NA
Vendredi 04/12					NA
Samedi 05/12					NA
Dimanche 06/12					NA
Total	**215 648**	**1,87**	**155 028**	**60 620**	**NA**
Moyenne Hebdomadaire**	**1 131 201**		**731 778**	**399 423**	**NA**
Total mois	**4 976 105**	**1,78**	**3 262 221**	**1 713 884**	**NA**

(*) Les Pages Vues sont publiées sous la responsabilité de l'éditeur.
(**) Moyenne des indicateurs hebdomadaires sur la période de référence.

PROCES VERBAL SITES UNIFIES

NOVEMBRE 2020

Période de référence : semaine 44 à 48

Village-justice.com

DOMAINES

Site Fixe	Site Mobile
village-justice.com	Village-justice.com

Site Web avec Refresh : non

OBSERVATIONS EVENTUELLES

Site Fixe Village-justice.com	
Site Mobile Village-justice.com	

DEFINITIONS

Site web fixe : correspond à un contenu éditorial identifié par un ou plusieurs nom(s) de domaine permettant d'accéder à un contenu homogène uniquement hébergé sur le Web et accessible uniquement par une requête de type 'http' via un Navigateur Web. Un même logo principal se retrouve sur l'ensemble du contenu placé sous la responsabilité d'une même entité juridique.

Site web mobile : correspond à un contenu éditorial identifié par un ou plusieurs nom(s) de domaine permettant d'accéder à un contenu homogène uniquement hébergé sur le réseau Mobile et accessible uniquement par une requête de type 'http' via le Navigateur d'un Smartphone. Un même logo principal se retrouve sur l'ensemble du contenu placé sous la responsabilité d'une même entité juridique.

Contenus distribués : Contenus éditoriaux produits et brandés par l'éditeur mais diffusés hors de ses supports digitaux et/ou ne remontant pas sur ses propres noms de domaine.

AMP de Google : AMP est une méthode de création de pages Web pour du contenu statique permettant un rendu rapide. Dans la pratique, AMP se compose de trois parties :

- AMP HTML est un langage HTML comportant certaines restrictions pour assurer des performances fiables, ainsi que certaines extensions permettant de créer du contenu enrichi plus élaboré qu'avec le HTML de base.
- La bibliothèque AMP JS garantit un rendu rapide des pages AMP HTML.
- Le cache Google AMP Cache est un réseau de distribution de contenus base sur proxy qui fournit tous les documents AMP valides. Il extrait les pages AMP HTML, les stocke en mémoire cache et améliore automatiquement la performance des pages.

Visite Unifiée : acte de consultation d'au moins une page du site web fixe ou mobile effectué par un même visiteur depuis un terminal connecté fixe ou mobile. Une absence d'activité excédant trente minutes vaut pour fin de la visite.

Visiteur : est l'identification d'un terminal connecté disposant d'un Navigateur Web pour le site web fixe ou d'un Smartphone connecté disposant d'un Navigateur Mobile, sans distinction de lieu et de mode de connexion, sur la période observée.

Pages Vues Unifiées : téléchargement complet du contenu principal (éditorial/publicitaire) d'une page du site web fixe ou mobile sur le terminal du visiteur identifié.

L'ACPM OJD a contrôlé la fréquentation du site web en accord avec la procédure définie par son Règlement d'Application pour la certification des sites web. À l'issue de ce contrôle, il apparaît que les chiffres de fréquentation déclarés par le site web traduisent une réalité également constatée par le contrôle, et ne révèlent pas d'anomalie dans la mesure.

Fait à Paris, le 05/12/2020

Stéphane BODIER
Directeur Général

Jean-Paul DIETSCH
Directeur de l'ACPM/OJD

Mathilde JEHAN
Contrôleur OJD

Membre fondateur de l'"International Federation of Audit Bureaux of Certification"