PROCES VERBAL SITES UNIFIES

SEPTEMBRE 2020

Période de référence : semaine 36 à 39

Télérama
Telerama.fr

ACPM OJD

TOTAL SUR LE MOIS CALENDAIRE

	Total Sites Unifiés	Site Fixe	Site Mobile	Site AMP
Visites	**8 757 684**	4 036 056	4 721 628	NA
Dont France	8 032 757	3 706 079	4 326 678	NA
Pages Vues*	**23 830 623**	14 825 832	9 004 791	NA
PV/Visites	**2,72**	3,67	1,91	NA

EVOLUTIONS

	M/M-1	M/M-12
Visites Mensuelles	8,60 %	-15,29 %
Pages Vues* Mensuelles	11,35 %	-16,82 %

MOYENNE PAR JOUR SUR LE MOIS CALENDAIRE

MOYENNE JOUR	Site Fixe	Site Mobile	Site AMP
Visites	134 535	157 388	NA
Visiteurs	116 194	140 261	NA
Visites/Visiteurs	1,16	1,12	NA
Pages Vues*	494 194	300 160	NA

REPARTITION DES VISITES

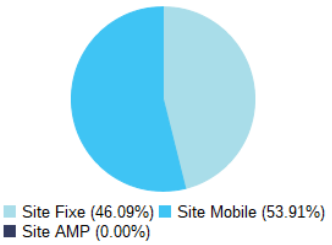

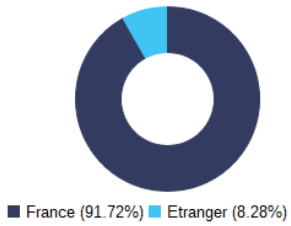

VISITES ET PAGES VUES JOUR SUR LE MOIS CALENDAIRE

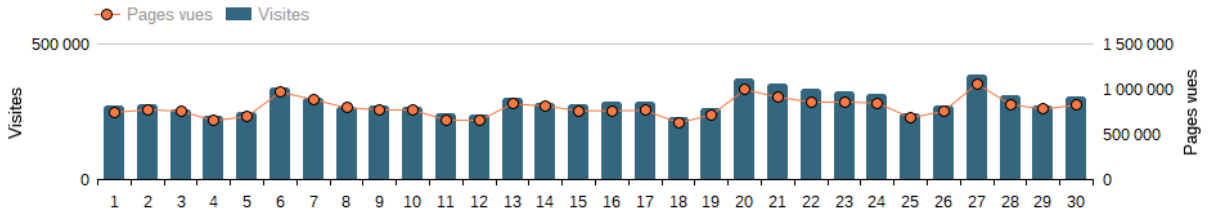

VISITES ET PAGES VUES 13 DERNIERS MOIS

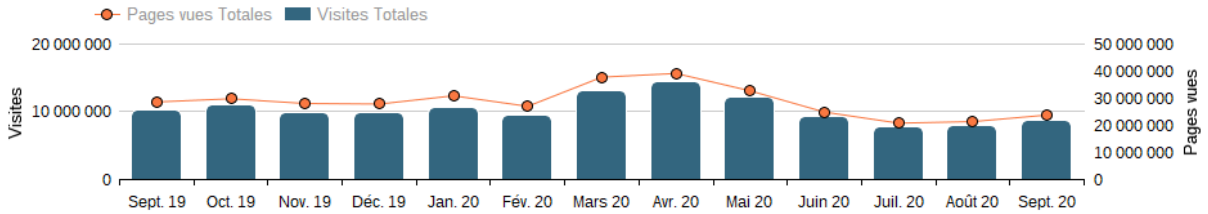

DESCRIPTION

Telerama.fr

EDITEUR :	CULTURAMA
ADRESSE :	8 Rue Jean Antoine de Baïf 75013 PARIS
TEL :	01.55.30.57.34
SITE WEB :	www.telerama.fr
N° D'INSCRIPTION :	BIM311
CATEGORIE :	Site Web Fixe GP
MESURE PAR :	AT Internet (Xiti)
CONTENU :	Télérama.fr, déclinaison numérique web et mobile du magazine Télérama, s'appuie sur une offre éditoriale consacrée à l'actualité, à la culture, à la société et aux loisirs. Au travers d'une dizaine de rubriques et de multiples rendez-vous, Télérama.fr offre un regard curieux, critique et exigeant sur notre monde et sur la production culturelle.

MOYENNE VISITES PAR JOUR SUR LA PERIODE DE REFERENCE

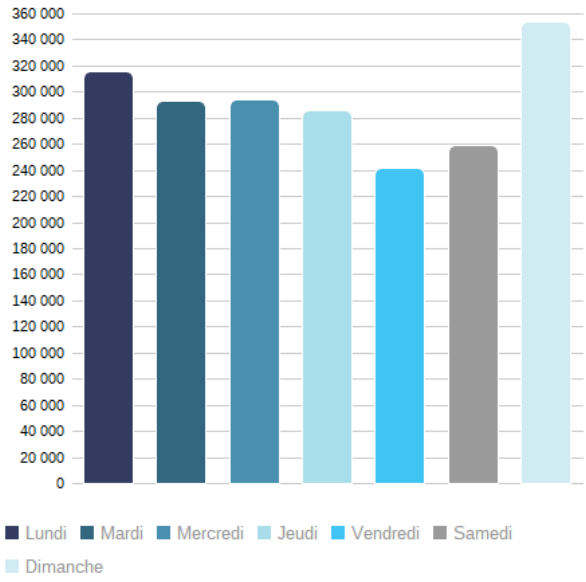

(*) Les Pages Vues sont publiées sous la responsabilité de l'éditeur.

PROCES VERBAL SITES UNIFIES

SEPTEMBRE 2020

Période de référence : semaine 36 à 39

Télérama
Telerama.fr

ACPM OJD

FOCUS VISITES & VISITEURS

	SITES UNIFIES	DETAILS SITE FIXE			DETAILS SITE MOBILE			DETAILS SITE AMP		
Semaine 36	**Total Visites**	**Visites**	**Visiteurs**	**Visites /Visiteurs**	**Visites**	**Visiteurs**	**Visites /Visiteurs**	**Visites**	**Visiteurs**	**Visites /Visiteurs**
Lundi 31/08	316 748	147 846	127 001	1,16	168 902	149 592	1,13	NA	NA	NA
Mardi 01/09	275 834	127 153	109 498	1,16	148 681	133 463	1,11	NA	NA	NA
Mercredi 02/09	281 247	132 990	114 792	1,16	148 257	131 709	1,13	NA	NA	NA
Jeudi 03/09	260 800	128 026	109 856	1,17	132 774	117 121	1,13	NA	NA	NA
Vendredi 04/09	236 557	108 641	94 211	1,15	127 916	114 671	1,12	NA	NA	NA
Samedi 05/09	252 165	107 242	92 716	1,16	144 923	129 814	1,12	NA	NA	NA
Dimanche 06/09	343 313	147 886	126 996	1,16	195 427	172 502	1,13	NA	NA	NA
Total*	**1 966 664**	**899 784**	**552 713**	**1,63**	**1 066 880**	**732 890**	**1,46**	**NA**	**NA**	**NA**
Semaine 37	**Total Visites**	**Visites**	**Visiteurs**	**Visites /Visiteurs**	**Visites**	**Visiteurs**	**Visites /Visiteurs**	**Visites**	**Visiteurs**	**Visites /Visiteurs**
Lundi 07/09	303 537	147 410	126 567	1,16	156 127	137 121	1,14	NA	NA	NA
Mardi 08/09	271 794	131 895	113 719	1,16	139 899	123 781	1,13	NA	NA	NA
Mercredi 09/09	277 415	134 260	115 855	1,16	143 155	126 985	1,13	NA	NA	NA
Jeudi 10/09	272 048	130 289	112 057	1,16	141 759	125 014	1,13	NA	NA	NA
Vendredi 11/09	245 281	114 350	99 899	1,14	130 931	118 087	1,11	NA	NA	NA
Samedi 12/09	240 725	107 167	93 525	1,15	133 558	120 436	1,11	NA	NA	NA
Dimanche 13/09	306 924	135 055	116 142	1,16	171 869	151 688	1,13	NA	NA	NA
Total*	**1 917 724**	**900 426**	**558 748**	**1,61**	**1 017 298**	**693 214**	**1,47**	**NA**	**NA**	**NA**
Semaine 38	**Total Visites**	**Visites**	**Visiteurs**	**Visites /Visiteurs**	**Visites**	**Visiteurs**	**Visites /Visiteurs**	**Visites**	**Visiteurs**	**Visites /Visiteurs**
Lundi 14/09	285 203	143 772	123 726	1,16	141 431	124 067	1,14	NA	NA	NA
Mardi 15/09	283 230	130 769	112 706	1,16	152 461	135 884	1,12	NA	NA	NA
Mercredi 16/09	288 342	133 911	115 772	1,16	154 431	138 039	1,12	NA	NA	NA
Jeudi 17/09	289 615	136 929	118 976	1,15	152 686	136 924	1,12	NA	NA	NA
Vendredi 18/09	234 600	110 433	96 090	1,15	124 167	112 455	1,10	NA	NA	NA
Samedi 19/09	267 996	110 645	95 809	1,15	157 351	141 601	1,11	NA	NA	NA
Dimanche 20/09	376 742	154 446	132 763	1,16	222 296	197 472	1,13	NA	NA	NA
Total*	**2 025 728**	**920 905**	**575 004**	**1,60**	**1 104 823**	**771 928**	**1,43**	**NA**	**NA**	**NA**
Semaine 39	**Total Visites**	**Visites**	**Visiteurs**	**Visites /Visiteurs**	**Visites**	**Visiteurs**	**Visites /Visiteurs**	**Visites**	**Visiteurs**	**Visites /Visiteurs**
Lundi 21/09	359 340	156 101	134 657	1,16	203 239	182 600	1,11	NA	NA	NA
Mardi 22/09	340 286	148 866	128 875	1,16	191 420	172 369	1,11	NA	NA	NA
Mercredi 23/09	328 844	147 620	127 994	1,15	181 224	161 818	1,12	NA	NA	NA
Jeudi 24/09	321 177	155 973	135 316	1,15	165 204	146 656	1,13	NA	NA	NA
Vendredi 25/09	249 356	121 607	105 406	1,15	127 749	114 421	1,12	NA	NA	NA
Samedi 26/09	274 540	124 712	107 983	1,15	149 828	134 478	1,11	NA	NA	NA
Dimanche 27/09	388 716	170 105	145 195	1,17	218 611	192 539	1,14	NA	NA	NA
Total*	**2 262 259**	**1 024 984**	**636 150**	**1,61**	**1 237 275**	**860 864**	**1,44**	**NA**	**NA**	**NA**
Semaine 40	**Total Visites**	**Visites**	**Visiteurs**	**Visites /Visiteurs**	**Visites**	**Visiteurs**	**Visites /Visiteurs**	**Visites**	**Visiteurs**	**Visites /Visiteurs**
Lundi 28/09	311 953	152 000	130 807	1,16	159 953	142 095	1,13	NA	NA	NA
Mardi 29/09	278 391	139 173	120 125	1,16	139 218	123 199	1,13	NA	NA	NA
Mercredi 30/09	311 713	146 630	127 780	1,15	165 083	148 821	1,11	NA	NA	NA
Jeudi 01/10								NA	NA	NA
Vendredi 02/10								NA	NA	NA
Samedi 03/10								NA	NA	NA
Dimanche 04/10								NA	NA	NA
Total*	**902 057**	**437 803**	**NA**	**NA**	**464 254**	**NA**	**NA**	**NA**	**NA**	**NA**
Moyenne Hebdomadaire**	**2 043 094**	**936 525**	**580 654**		**1 106 569**	**764 724**		**NA**	**NA**	
Total mois	**8 757 684**	**4 036 056**			**4 721 628**			**NA**		

(*) Pour les visiteurs, il s'agit du nombre de visiteurs dédupliqués sur la semaine.
(**) Moyenne des indicateurs hebdomadaires sur la période de référence.

PROCES VERBAL SITES UNIFIES

SEPTEMBRE 2020

Période de référence : semaine 36 à 39

Télérama
Telerama.fr

ACPM OJD

FOCUS PAGES VUES

	SITES UNIFIES		DETAILS PAGES VUES		
Semaine 36	**Total Pages Vues***	**Pages Vues/ Visites**	**Site Fixe**	**Site Mobile**	**Site AMP**
Lundi 31/08	864 386	2,73	537 602	326 784	NA
Mardi 01/09	743 957	2,70	468 826	275 131	NA
Mercredi 02/09	774 134	2,75	490 954	283 180	NA
Jeudi 03/09	758 060	2,91	483 259	274 801	NA
Vendredi 04/09	651 807	2,76	413 207	238 600	NA
Samedi 05/09	699 099	2,77	420 041	279 058	NA
Dimanche 06/09	968 882	2,82	566 298	402 584	NA
Total	**5 460 325**	**2,78**	**3 380 187**	**2 080 138**	**NA**
Semaine 37	**Total Pages Vues***	**Pages Vues/ Visites**	**Site Fixe**	**Site Mobile**	**Site AMP**
Lundi 07/09	886 083	2,92	560 734	325 349	NA
Mardi 08/09	793 763	2,92	508 736	285 027	NA
Mercredi 09/09	773 442	2,79	495 849	277 593	NA
Jeudi 10/09	769 010	2,83	484 072	284 938	NA
Vendredi 11/09	659 848	2,69	421 508	238 340	NA
Samedi 12/09	654 757	2,72	405 386	249 371	NA
Dimanche 13/09	838 339	2,73	501 594	336 745	NA
Total	**5 375 242**	**2,80**	**3 377 879**	**1 997 363**	**NA**
Semaine 38	**Total Pages Vues***	**Pages Vues/ Visites**	**Site Fixe**	**Site Mobile**	**Site AMP**
Lundi 14/09	813 805	2,85	524 693	289 112	NA
Mardi 15/09	762 850	2,69	479 787	283 063	NA
Mercredi 16/09	761 763	2,64	477 801	283 962	NA
Jeudi 17/09	766 558	2,65	478 539	288 019	NA
Vendredi 18/09	628 869	2,68	405 504	223 365	NA
Samedi 19/09	715 530	2,67	425 526	290 004	NA
Dimanche 20/09	994 641	2,64	567 749	426 892	NA
Total	**5 444 016**	**2,69**	**3 359 599**	**2 084 417**	**NA**
Semaine 39	**Total Pages Vues***	**Pages Vues/ Visites**	**Site Fixe**	**Site Mobile**	**Site AMP**
Lundi 21/09	913 981	2,54	551 529	362 452	NA
Mardi 22/09	856 011	2,52	517 955	338 056	NA
Mercredi 23/09	859 320	2,61	529 090	330 230	NA
Jeudi 24/09	846 152	2,63	535 264	310 888	NA
Vendredi 25/09	684 602	2,75	449 143	235 459	NA
Samedi 26/09	756 318	2,75	469 716	286 602	NA
Dimanche 27/09	1 061 066	2,73	625 710	435 356	NA
Total	**5 977 450**	**2,64**	**3 678 407**	**2 299 043**	**NA**
Semaine 40	**Total Pages Vues***	**Pages Vues/ Visites**	**Site Fixe**	**Site Mobile**	**Site AMP**
Lundi 28/09	832 712	2,67	536 415	296 297	NA
Mardi 29/09	779 615	2,80	507 368	272 247	NA
Mercredi 30/09	825 649	2,65	523 579	302 070	NA
Jeudi 01/10					NA
Vendredi 02/10					NA
Samedi 03/10					NA
Dimanche 04/10					NA
Total	**2 437 976**	**2,70**	**1 567 362**	**870 614**	**NA**
Moyenne Hebdomadaire**	**5 564 258**		**3 449 018**	**2 115 240**	**NA**
Total mois	**23 830 623**	**2,72**	**14 825 832**	**9 004 791**	**NA**

(*) Les Pages Vues sont publiées sous la responsabilité de l'éditeur.
(**) Moyenne des indicateurs hebdomadaires sur la période de référence.

PROCES VERBAL SITES UNIFIES

SEPTEMBRE 2020

Période de référence : semaine 36 à 39

Télérama
Telerama.fr

ACPM OJD

DOMAINES

Site Fixe	Site Mobile
telerama.fr, teleramaradio.fr	telerama.fr

Site Web avec Refresh : oui

OBSERVATIONS EVENTUELLES

Site Fixe Telerama.fr	
Site Mobile Telerama.fr	

DEFINITIONS

Site web fixe : correspond à un contenu éditorial identifié par un ou plusieurs nom(s) de domaine permettant d'accéder à un contenu homogène uniquement hébergé sur le Web et accessible uniquement par une requête de type 'http' via un Navigateur Web. Un même logo principal se retrouve sur l'ensemble du contenu placé sous la responsabilité d'une même entité juridique.

Site web mobile : correspond à un contenu éditorial identifié par un ou plusieurs nom(s) de domaine permettant d'accéder à un contenu homogène uniquement hébergé sur le réseau Mobile et accessible uniquement par une requête de type 'http' via le Navigateur d'un Smartphone. Un même logo principal se retrouve sur l'ensemble du contenu placé sous la responsabilité d'une même entité juridique.

Contenus distribués : Contenus éditoriaux produits et brandés par l'éditeur mais diffusés hors de ses supports digitaux et/ou ne remontant pas sur ses propres noms de domaine.

AMP de Google : AMP est une méthode de création de pages Web pour du contenu statique permettant un rendu rapide. Dans la pratique, AMP se compose de trois parties :

- AMP HTML est un langage HTML comportant certaines restrictions pour assurer des performances fiables, ainsi que certaines extensions permettant de créer du contenu enrichi plus élaboré qu'avec le HTML de base.
- La bibliothèque AMP JS garantit un rendu rapide des pages AMP HTML.
- Le cache Google AMP Cache est un réseau de distribution de contenus base sur proxy qui fournit tous les documents AMP valides. Il extrait les pages AMP HTML, les stocke en mémoire cache et améliore automatiquement la performance des pages.

Visite Unifiée : acte de consultation d'au moins une page du site web fixe ou mobile effectué par un même visiteur depuis un terminal connecté fixe ou mobile. Une absence d'activité excédant trente minutes vaut pour fin de la visite.

Visiteur : est l'identification d'un terminal connecté disposant d'un Navigateur Web pour le site web fixe ou d'un Smartphone connecté disposant d'un Navigateur Mobile, sans distinction de lieu et de mode de connexion, sur la période observée.

Pages Vues Unifiées : téléchargement complet du contenu principal (éditorial/publicitaire) d'une page du site web fixe ou mobile sur le terminal du visiteur identifié.

L'ACPM OJD a contrôlé la fréquentation du site web en accord avec la procédure définie par son Règlement d'Application pour la certification des sites web. À l'issue de ce contrôle, il apparaît que les chiffres de fréquentation déclarés par le site web traduisent une réalité également constatée par le contrôle, et ne révèlent pas d'anomalie dans la mesure.

Fait à Paris, le 07/10/2020

Stéphane BODIER
Directeur Général

Jean-Paul DIETSCH
Directeur de l'ACPM/OJD

Mélanie FERNANDEZ
Contrôleur OJD

IFABC

Membre fondateur de l'"International Federation of Audit Bureaux of Certification"