Point de Vue

SYNTHÈSE DU PROCÈS VERBAL 2019

RÉSULTATS

Tendances 2019	2019	2019 vs 2018
Diffusion France Payée	142 972	-7,7%

RÉPARTITIONS

Répartition Diffusion Print / Numérique

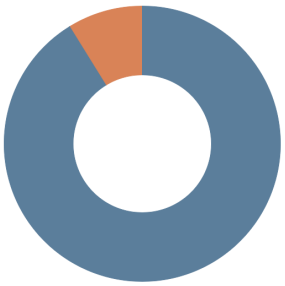

91,2 % Print

8,8 % Versions Numériques

-10,2 %
Versions Numériques 2019 vs 2018

Répartition Diffusion Individuelle / Tiers

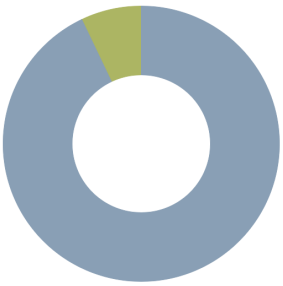

92,9 % Diffusion Payée Individuelle

7,1 % Diffusion Payée par Tiers et Différée

Répartition par canal de la diffusion individuelle

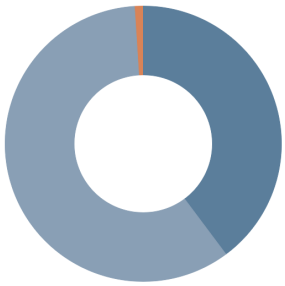

39,2 % Abonnements Individuels

58,9 % Ventes au N° Individuelles

1,9 % Versions Numériques Individuelles

+41,3 %
Versions Num. Indiv. 2019 vs 2018

DIFFUSION (en moyenne)

Diffusion France	2019
Total des parutions	52
Diffusion France Payée	**142 972**
Diffusion Payée Individuelle	132 845
Dont Abonnements individuels	52 100
Dont Ventes au N° individuelles	78 276
Dont Versions numériques individuelles	2 469
Diffusion Payée par Tiers et Différée	10 127
Dont Abonnements et ventes au N° par tiers	0
Dont Versions numériques par tiers	10 127
Dont Diffusion différee payée	0
Diffusion Gratuite France	1 322
Diffusion Totale France	144 295
Diffusion Totale France + Étranger	182 616

INFORMATIONS

Titre	Point de Vue	Adresse	100 Avenue de Suffren
Sous-titre			75015 PARIS
Périodicité	Hebdomadaire	Téléphone	01.75.55.17.84
Thématique	Société / People	Site Web	www.pointdevue.fr

Ce titre fait partie de la famille People

Autres titres de la famille adhérents à l'ACPM OJD en 2019 : Closer, France Dimanche, Gala, Ici Paris, Public, Voici + 1 autre titre

PROCÈS-VERBAL DE CONTRÔLE
2019

Presse Grand Public

ACPM DIFFUSION

TITRE	Point de Vue
SOUS TITRE	
PERIODICITE	Hebdomadaire
THEMATIQUE	Société / People
IDENTIFIANT	4465
N° CPPAP	
PRIX DE VENTE	2,80 €
ABO FRANCE	99,00 €
ABO ETRANGER	99,00 €
DATE CONTROLE	23/03/2020

ADRESSE	100 Avenue de Suffren 75015 PARIS
TEL	01.75.55.17.84
SITE WEB	www.pointdevue.fr
CONTACT PUB.	Mme de RIEDMATTEN Florence
TEL	01.75.55.17.84
EMAIL	fderiedmatten@pointdevue.fr

RÉPARTITION FRANCE / ÉTRANGER

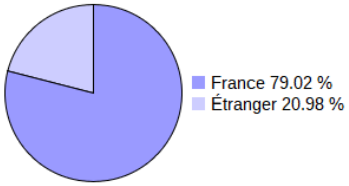

RÉPARTITION PAR NATURE DE LA DIFFUSION FRANCE

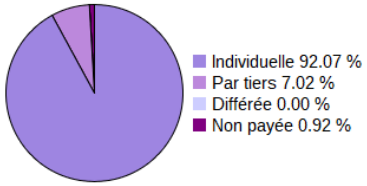

RÉPARTITION PAR CANAL DE LA DIFFUSION FRANCE PAYÉE

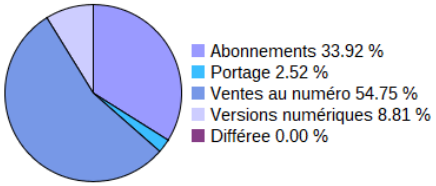

ÉVOLUTION DE LA DIFFUSION

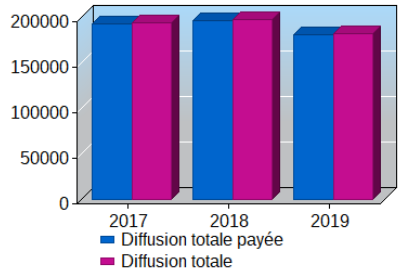

- Diffusion Dom / Tom : Incluse dans Diffusion France ☒ Incluse dans Diffusion Etranger ☐
- Mode d'établissement du PV : Etabli en date de mise en place ☐ Etabli en numéro daté ☒

Annexe(s) au procès-verbal : Annexe Ventilation tiers; Annexe Ventilation étranger

2019	Nombre de parutions	Tirage print	DIFFUSION FRANCE													DIFFUSION ÉTRANGER			DIFFUSION TOTALE		
			Abonnements payés par l'abonné destinataire		Ventes au N° payées par l'acheteur	Diffusion versions numériques individuelles	Diffusion Payée Individuelle	Abonnements payés par tiers en nombre	Ventes au N° payées par tiers en nombre	Diffusion versions numériques par tiers	Diffusion Payée par tiers en nombre	Diffusion Différée Payée	Diffusion payée France	Diffusion non payée France	Diffusion totale France	Diffusion payée Étranger	Diffusion non payée Étranger	Diffusion totale Étranger	Diffusion payée France + Étranger	Diffusion non payée France + Étranger	Diffusion totale France + Étranger
			Postaux	Portés																	
1	2	3	4	5	6	7	8	9	10	11	12	13	14	15	16	17	18	19	20	21	22
Janvier	5	272 992	50 814	4 056	76 641	2 144	133 655			8 064	8 064		141 719	1 298	143 017	37 441	120	37 561	179 160	1 418	180 578
Février	4	267 445	50 330	4 002	81 798	2 230	138 360			9 895	9 895		148 255	1 296	149 551	38 476	124	38 600	186 731	1 420	188 151
Mars	4	264 900	49 725	3 927	78 080	2 438	134 170			10 027	10 027		144 197	1 289	145 486	39 440	125	39 565	183 637	1 414	185 051
Avril	4	266 125	49 022	3 803	76 713	2 871	132 409			9 423	9 423		141 832	1 281	143 113	35 884	114	35 998	177 716	1 395	179 111
Mai	5	272 496	48 336	3 712	82 244	2 437	136 729			10 259	10 259		146 988	1 274	148 262	39 574	117	39 691	186 562	1 391	187 953
Juin	4	279 728	47 841	3 606	81 261	2 494	135 202			10 723	10 723		145 925	1 266	147 191	38 509	130	38 639	184 434	1 396	185 830
Juillet	5	268 324	47 475	3 302	83 586	2 417	136 780			8 577	8 577		145 357	1 261	146 618	38 138	118	38 256	183 495	1 379	184 874
Août	4	265 810	50 538	3 153	77 693	2 729	134 113			14 798	14 798		148 911	1 290	150 201	37 250	113	37 363	186 161	1 403	187 564
Septembre	4	265 078	46 655	3 332	75 480	2 791	128 258			10 397	10 397		138 655	1 250	139 905	36 357	133	36 490	175 012	1 383	176 395
Octobre	5	283 618	49 556	3 487	78 234	2 198	133 475			8 858	8 858		142 333	1 498	143 831	47 752	113	47 865	190 085	1 611	191 696
Novembre	4	259 700	45 721	3 474	72 658	2 385	124 238			10 106	10 106		134 344	1 370	135 714	30 398	127	30 525	164 742	1 497	166 239
Décembre	4	257 153	45 343	3 411	73 018	2 665	124 437			11 589	11 589		136 026	1 482	137 508	36 679	109	36 788	172 705	1 591	174 296
Total	52	13 990 906	2 521 605	187 617	4 070 329	128 392	6 907 943			526 622	526 622		7 434 565	68 751	7 503 316	1 986 497	6 240	1 992 737	9 421 062	74 991	9 496 053
Moyenne	**4**	**269 056**	**48 492**	**3 608**	**78 276**	**2 469**	**132 845**			**10 127**	**10 127**		**142 972**	**1 322**	**144 295**	**38 202**	**120**	**38 322**	**181 174**	**1 442**	**182 616**
Moy. 2018	52	278 196	51 946	4 429	84 503	1 748	142 627			12 274	12 274		154 901	1 320	156 221	41 049	139	41 188	195 950	1 459	197 410
Var. 19/18		-3,29 %	-6,65 %	-18,54 %	-7,37 %	41,25 %	-6,86 %			-17,49 %	-17,49 %		-7,70 %	0,15 %	-7,63 %	-6,94 %	-13,67 %	-6,96 %	-7,54 %	-1,17 %	-7,49 %

RÉPARTITION GÉOGRAPHIQUE (SOUS LA RESPONSABILITE DE L'ÉDITEUR)

DIFFUSION PAR DEPARTEMENT

01 Ain		51 Marne	
02 Aisne		52 Haute-Marne	
03 Allier		53 Mayenne	
04 Alpes-de-Haute-Provence		54 Meurthe-et-Moselle	
05 Hautes-Alpes		55 Meuse	
06 Alpes-Maritimes		56 Morbihan	
07 Ardèche		57 Moselle	
08 Ardennes		58 Nièvre	
09 Ariège		59 Nord	
10 Aube		60 Oise	
11 Aude		61 Orne	
12 Aveyron		62 Pas-de-Calais	
13 Bouches-du-Rhône		63 Puy-de-Dôme	
14 Calvados		64 Pyrénées-Atlantiques	
15 Cantal		65 Hautes-Pyrénées	
16 Charente		66 Pyrénées-Orientales	
17 Charente-Maritime		67 Bas-Rhin	
18 Cher		68 Haut-Rhin	
19 Corrèze		69 Rhône	
2A Corse-du-Sud		70 Haute-Saône	
2B Haute-Corse		71 Saône-et-Loire	
21 Côte-d'Or		72 Sarthe	
22 Côtes-d'Armor		73 Savoie	
23 Creuse		74 Haute-Savoie	
24 Dordogne		75 Paris	
25 Doubs		76 Seine-Maritime	
26 Drôme		77 Seine-et-Marne	
27 Eure		78 Yvelines	
28 Eure-et-Loir		79 Deux-Sèvres	
29 Finistère		80 Somme	
30 Gard		81 Tarn	
31 Haute-Garonne		82 Tarn-et-Garonne	
32 Gers		83 Var	
33 Gironde		84 Vaucluse	
34 Hérault		85 Vendée	
35 Ille-et-Vilaine		86 Vienne	
36 Indre		87 Haute-Vienne	
37 Indre-et-Loire		88 Vosges	
38 Isère		89 Yonne	
39 Jura		90 Territoire de Belfort	
40 Landes		91 Essonne	
41 Loir-et-Cher		92 Hauts-de-Seine	
42 Loire		93 Seine-Saint-Denis	
43 Haute-Loire		94 Val-de-Marne	
44 Loire-Atlantique		95 Val-d'Oise	
45 Loiret			
46 Lot		AUTRES DEPARTEMENTS	
47 Lot-et-Garonne		DOM/TOM FRANCE	
48 Lozère		DOM/TOM ETRANGER	
49 Maine-et-Loire		Europe	
50 Manche		Autres pays	

DIFFUSION PAR REGION

AUVERGNE - RHONE-ALPES	
BOURGOGNE - FRANCHE-COMTE	
BRETAGNE	
CENTRE - VAL DE LOIRE	
CORSE	
GRAND EST	
HAUTS-DE-FRANCE	
ILE DE FRANCE	
NORMANDIE	
NOUVELLE AQUITAINE	
OCCITANIE	
PAYS DE LA LOIRE	
PACA	
AUTRES DEPARTEMENTS	
DOM TOM FRANCE	
TOTAL FRANCE	**144 295**

DIFFUSION ETRANGER

DOM TOM ETRANGER	
PAYS EUROPEENS	
AUTRES PAYS	
TOTAL ETRANGER	**38 322**

DIFFUSION TOTALE

TOTAL FRANCE + ETRANGER	**182 617**

OBSERVATIONS

PV rectifié(e) suite à la publication du PV 2020 GP

ACPM OJD

Les soussignés, assistés pour le contrôle financier de la diffusion, d'un Expert-Comptable diplômé, membre de l'Ordre des Experts-comptables, certifient, après examen de tous livres et documents comptables qui leur ont été communiqués, conformément aux statuts et réglements de l'ACPM OJD, les chiffres de tirage et de diffusion figurant sur le présent Procès-Verbal.

Fait à Paris, le 23/03/2020

Stéphane BODIER
Directeur Général

Jean-Paul DIETSCH
Directeur de L'ACPM/OJD

Contrôleur OJD

Jérôme DELISLE

Expert-Comptable
CABINET LC FINANCE
Carole BENTES
Associée

TITRE	Point de Vue		
TITRE			
SOUS TITRE			
THEMATIQUE	Société / People	ADRESSE	100 Avenue de Suffren
IDENTIFIANT	4465		75015 PARIS
		TEL	01.75.55.17.84
		SITE WEB	www.pointdevue.fr

ANNEXE AU PROCÈS-VERBAL DE CONTRÔLE 2019

ANNEXE DE VENTILATION À L'ÉTRANGER

Presse Grand Public

ACPM DIFFUSION

2019	Nombre de parutions	Tirage print	DIFFUSION ÉTRANGER												
			Abonnements payés par l'abonné destinataire		Ventes au N° payées par l'acheteur	Diffusion versions numériques individuelles	Diffusion payée Individuelle	Abonnements payés par tiers en nombre	Ventes au N° payées par tiers en Nombre	Diffusion versions numériques par tiers	Diffusion payée par tiers en nombre	Diffusion Différée Payée	Diffusion payée Étranger	Diffusion non payée Étranger	Diffusion totale Étranger
			Postaux	Portés											
1	2	3	4	5	6	7	8	9	10	11	12	13	14	15	16
Janvier	5	59 132	8 447		28 667		37 114						37 114	120	37 234
Février	4	59 068	8 425		29 724		38 149						38 149	124	38 273
Mars	4	59 209	8 395		30 718		39 113						39 113	125	39 238
Avril	4	47 337	8 353		21 698		30 051						30 051	114	30 165
Mai	5	75 905	8 359		38 693		47 052						47 052	117	47 169
Juin	4	61 954	8 345		29 838		38 183						38 183	130	38 313
Juillet	5	60 228	8 331		29 479		37 810						37 810	118	37 928
Août	4	60 601	8 338		28 585		36 923						36 923	113	37 036
Septembre	4	60 130	8 319		27 710		36 029						36 029	133	36 162
Octobre	5	63 099	8 361		39 064		47 425						47 425	113	47 538
Novembre	4	58 806	8 328		21 743		30 071						30 071	127	30 198
Décembre	4	58 407	8 277		28 075		36 352						36 352	109	36 461
Total	52	3 153 868	434 610		1 551 879		1 986 489						1 986 489	6 240	1 992 729
Moyenne	**4**	**60 651**	**8 358**		**29 844**		**38 202**						**38 202**	**120**	**38 322**
Moy. 2018	52	70 627	8 756		32 292		41 049						41 049	139	41 188
Var. 19/18		-14,12 %	-4,55 %		-7,58 %		-6,94 %						-6,94 %	-13,67 %	-6,96 %

TITRE	Point de Vue		
TITRE			
SOUS TITRE			
THEMATIQUE	Société / People	ADRESSE	100 Avenue de Suffren
IDENTIFIANT	4465		75015 PARIS
		TEL	01.75.55.17.84
		SITE WEB	www.pointdevue.fr

ANNEXE AU PROCÈS-VERBAL DE CON
2019

Presse Grand Public

Ventilation de la diffusion par tiers France

DIFFUSION NUMÉRIQUE PAYÉE PAR TIERS EN NOMBRE

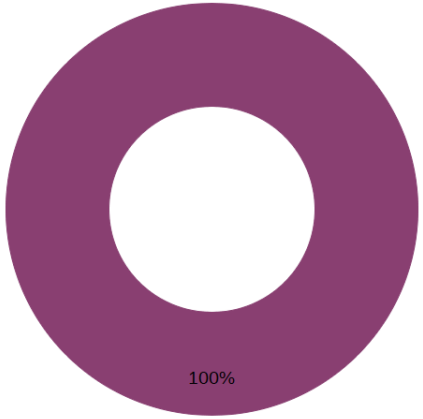

Diffusion print payée par tiers en nombre	
Réseau	Nbre d'ex.
Compagnie aériennes	
Autres Transports	
Hôtels	
Grands comptes/Entreprises	
Grandes Ecoles/Universités	
Commerces, Salons, Expos	
Opérations entre Editeurs/Sociétés apparentées	
Autres opérations	
Moyenne	

Diffusion numérique payée par tiers en nombre	
Réseau	Nbre d'ex.
Compagnies aériennes	
Autres Transports	
Hôtels	
Distribution et Commerces	
Grandes Ecoles/Universités	
Kiosques Telecom	10 127
Opérations entre Editeurs/Sociétés apparentées	
Autres opérations	
Moyenne	**10 127**

Note : Cette annexe ventile les principaux circuits de diffusion par tiers.