Spirou

SYNTHÈSE DU PROCÈS VERBAL 2018

RÉSULTATS

Tendances 2018	2018	2018 vs 2017
Diffusion France Payée	27 782	-0,4%

RÉPARTITIONS

Répartition Diffusion Print / Numérique

100,0 % Print

0,0 % Versions Numériques

0,0 % Versions Numériques 2018 vs 2017

Répartition Diffusion Individuelle / Tiers

100,0 % Diffusion Payée Individuelle

0,0 % Diffusion Payée par Tiers et Différée

Répartition par canal de la diffusion individuelle

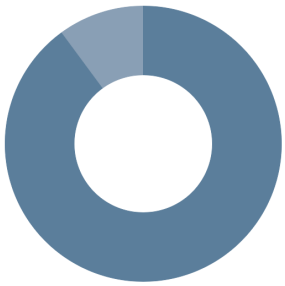

89,7 % Abonnements Individuels

10,3 % Ventes au N° Individuelles

-0,0 % Versions Numériques Individuelles

0,0 % Versions Num. Indiv. 2018 vs 2017

DIFFUSION (en moyenne)

Diffusion France	2018
Total des parutions	52
Diffusion France Payée	**27 782**
Diffusion Payée Individuelle	27 782
Dont Abonnements individuels	24 915
Dont Ventes au N° individuelles	2 867
Dont Versions numériques individuelles	0
Diffusion Payée par Tiers et Différée	0
Dont Abonnements et ventes au N° par tiers	0
Dont Versions numériques par tiers	0
Dont Diffusion différée payée	0
Diffusion Gratuite France	1 171
Diffusion Totale France	28 953
Diffusion Totale France + Étranger	46 123

INFORMATIONS

LE JOURNAL SPIROU

Titre	Spirou	Adresse	52 rue Jules Destrée
Sous-titre			B - 6001 MARCINELLE - BELGIQUE
Périodicité	Hebdomadaire	Téléphone	BELGIQUE
Thématique	Famille / Enfants	Site Web	00.32.71.600.500

Ce titre fait partie de la famille Enfants

Autres titres de la famille adhérents à l'ACPM OJD en 2018 : Abricot, Astrapi, J'aime Lire Max (ex-DLire), Disney Princesse, Images Doc, J'Aime Lire + 29 autres titres

PROCÈS-VERBAL DE CONTRÔLE
2018

TITRE	Spirou
SOUS TITRE	
PERIODICITE	Hebdomadaire
THEMATIQUE	Famille / Enfants
IDENTIFIANT	4781
N° CPPAP	1222 U 82535
PRIX DE VENTE	2,50 €
ABO FRANCE	99,80 €
ABO ETRANGER	99,80 €
DATE CONTROLE	08/07/2019

LE JOURNAL SPIROU

ADRESSE	52 rue Jules Destrée B - 6001 MARCINELLE - BELGIQUE BELGIQUE
TEL	00.32.71.600.500
SITE WEB	http://www.spirou.com
CONTACT PUB.	
TEL	00.32.71.600.500
EMAIL	spirou@dupuis.com

Presse Grand Public

ACPM OJD

RÉPARTITION FRANCE / ÉTRANGER

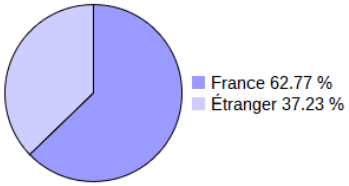

RÉPARTITION PAR NATURE DE LA DIFFUSION FRANCE

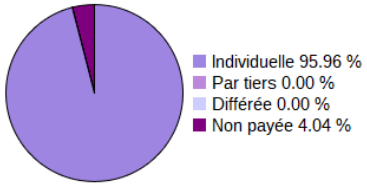

RÉPARTITION PAR CANAL DE LA DIFFUSION FRANCE PAYÉE

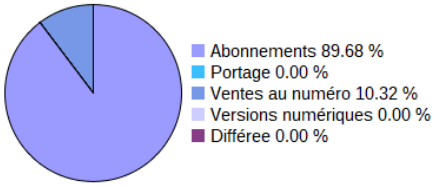

ÉVOLUTION DE LA DIFFUSION

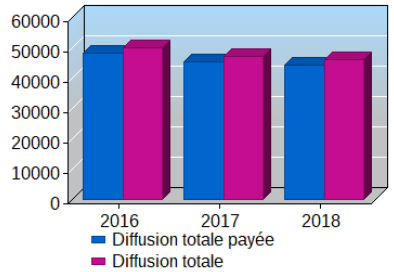

- Diffusion Dom / Tom : Incluse dans Diffusion France ☐ Incluse dans Diffusion Etranger ☒ Annexe(s) au procès-verbal : Annexe Ventilation étranger
- Mode d'établissement du PV : Etabli en date de mise en place ☐ Etabli en numéro daté ☒

2018	Nombre de parutions	Tirage print	DIFFUSION FRANCE													DIFFUSION ÉTRANGER			DIFFUSION TOTALE		
			Abonnements payés par l'abonné destinataire		Ventes au N° payées par l'acheteur	Diffusion versions numériques individuelles	Diffusion Payée Individuelle	Abonnements payés par tiers en nombre	Ventes au N° payées par tiers en nombre	Diffusion versions numériques par tiers	Diffusion Payée par tiers en nombre	Diffusion Différée Payée	Diffusion payée France	Diffusion non payée France	Diffusion totale France	Diffusion payée Étranger	Diffusion non payée Étranger	Diffusion totale Étranger	Diffusion payée France + Étranger	Diffusion non payée France + Étranger	Diffusion totale France + Étranger
			Postaux	Portés																	
1	2	3	4	5	6	7	8	9	10	11	12	13	14	15	16	17	18	19	20	21	22
Janvier	5	60 770	25 227		2 590		27 817						27 817	1 148	28 965	17 195	489	17 684	45 012	1 637	46 649
Février	4	61 542	25 089		2 734		27 823						27 823	1 116	28 939	16 971	481	17 452	44 794	1 597	46 391
Mars	4	61 522	24 787		2 643		27 430						27 430	1 071	28 501	16 982	471	17 453	44 412	1 542	45 954
Avril	4	61 237	24 668		3 140		27 808						27 808	1 064	28 872	16 940	475	17 415	44 748	1 539	46 287
Mai	5	59 870	24 429		2 676		27 105						27 105	1 064	28 169	16 511	502	17 013	43 616	1 566	45 182
Juin	4	67 067	24 413		4 200		28 613						28 613	1 095	29 708	17 010	539	17 549	45 623	1 634	47 257
Juillet	4	58 702	24 412		2 319		26 731						26 731	1 176	27 907	16 025	551	16 576	42 756	1 727	44 483
Août	5	58 390	24 225		2 558		26 783						26 783	1 168	27 951	15 933	521	16 454	42 716	1 689	44 405
Septembre	4	63 247	24 844		3 034		27 878						27 878	1 213	29 091	16 634	533	17 167	44 512	1 746	46 258
Octobre	5	62 228	25 717		2 958		28 675						28 675	1 351	30 026	16 555	574	17 129	45 230	1 925	47 155
Novembre	4	59 367	25 758		2 439		28 197						28 197	1 345	29 542	16 356	579	16 935	44 553	1 924	46 477
Décembre	4	64 202	25 424		3 286		28 710						28 710	1 225	29 935	16 788	526	17 314	45 498	1 751	47 249
Total	52	3 193 834	1 295 570		149 090		1 444 660						1 444 660	60 875	1 505 535	865 794	27 050	892 844	2 310 454	87 925	2 398 379
Moyenne	**4**	**61 420**	**24 915**		**2 867**		**27 782**						**27 782**	**1 171**	**28 953**	**16 650**	**520**	**17 170**	**44 432**	**1 691**	**46 123**
Moy. 2017	51	62 479	24 739		3 143		27 882						27 882	1 132	29 014	17 616	552	18 168	45 498	1 684	47 182
Var. 18/17		-1,69 %	0,71 %		-8,78 %		-0,36 %						-0,36 %	3,45 %	-0,21 %	-5,48 %	-5,80 %	-5,49 %	-2,34 %	0,42 %	-2,24 %

RÉPARTITION GÉOGRAPHIQUE (SOUS LA RESPONSABILITE DE L'ÉDITEUR)

DIFFUSION PAR DEPARTEMENT

01 Ain		51 Marne	
02 Aisne		52 Haute-Marne	
03 Allier		53 Mayenne	
04 Alpes-de-Haute-Provence		54 Meurthe-et-Moselle	
05 Hautes-Alpes		55 Meuse	
06 Alpes-Maritimes		56 Morbihan	
07 Ardèche		57 Moselle	
08 Ardennes		58 Nièvre	
09 Ariège		59 Nord	
10 Aube		60 Oise	
11 Aude		61 Orne	
12 Aveyron		62 Pas-de-Calais	
13 Bouches-du-Rhône		63 Puy-de-Dôme	
14 Calvados		64 Pyrénées-Atlantiques	
15 Cantal		65 Hautes-Pyrénées	
16 Charente		66 Pyrénées-Orientales	
17 Charente-Maritime		67 Bas-Rhin	
18 Cher		68 Haut-Rhin	
19 Corrèze		69 Rhône	
2A Corse-du-Sud		70 Haute-Saône	
2B Haute-Corse		71 Saône-et-Loire	
21 Côte-d'Or		72 Sarthe	
22 Côtes-d'Armor		73 Savoie	
23 Creuse		74 Haute-Savoie	
24 Dordogne		75 Paris	
25 Doubs		76 Seine-Maritime	
26 Drôme		77 Seine-et-Marne	
27 Eure		78 Yvelines	
28 Eure-et-Loir		79 Deux-Sèvres	
29 Finistère		80 Somme	
30 Gard		81 Tarn	
31 Haute-Garonne		82 Tarn-et-Garonne	
32 Gers		83 Var	
33 Gironde		84 Vaucluse	
34 Hérault		85 Vendée	
35 Ille-et-Vilaine		86 Vienne	
36 Indre		87 Haute-Vienne	
37 Indre-et-Loire		88 Vosges	
38 Isère		89 Yonne	
39 Jura		90 Territoire de Belfort	
40 Landes		91 Essonne	
41 Loir-et-Cher		92 Hauts-de-Seine	
42 Loire		93 Seine-Saint-Denis	
43 Haute-Loire		94 Val-de-Marne	
44 Loire-Atlantique		95 Val-d'Oise	
45 Loiret			
46 Lot		AUTRES DEPARTEMENTS	
47 Lot-et-Garonne		DOM/TOM FRANCE	
48 Lozère		DOM/TOM ETRANGER	
49 Maine-et-Loire		Europe	
50 Manche		Autres pays	

DIFFUSION PAR REGION

AUVERGNE - RHONE-ALPES	
BOURGOGNE - FRANCHE-COMTE	
BRETAGNE	
CENTRE - VAL DE LOIRE	
CORSE	
GRAND EST	
HAUTS-DE-FRANCE	
ILE DE FRANCE	
NORMANDIE	
NOUVELLE AQUITAINE	
OCCITANIE	
PAYS DE LA LOIRE	
PACA	
AUTRES DEPARTEMENTS	
DOM TOM FRANCE	
TOTAL FRANCE	**28 953**

DIFFUSION ETRANGER

DOM TOM ETRANGER	
PAYS EUROPEENS	
AUTRES PAYS	
TOTAL ETRANGER	**17 170**

DIFFUSION TOTALE

TOTAL FRANCE + ETRANGER	**46 123**

OBSERVATIONS

PV rectifié(e) suite à la publication du PV 2019 GP

ACPM OJD

Les soussignés, assistés pour le contrôle financier de la diffusion, d'un Expert-Comptable diplômé, membre de l'Ordre des Experts-comptables, certifient, après examen de tous livres et documents comptables qui leur ont été communiqués, conformément aux statuts et réglements de l'ACPM OJD, les chiffres de tirage et de diffusion figurant sur le présent Procès-Verbal.

Fait à Paris, le 08/07/2019

Stéphane BODIER
Directeur Général

Jean-Paul DIETSCH
Directeur de L'ACPM/OJD

Contrôleur OJD

Jérôme DELISLE

Expert-Comptable

Carole BENTES

TITRE	Spirou	ADRESSE	52 rue Jules Destrée
TITRE			B - 6001 MARCINELLE - BELGIQUE
SOUS TITRE			BELGIQUE
THEMATIQUE	Famille / Enfants	TEL	00.32.71.600.500
IDENTIFIANT	4781	SITE WEB	http://www.spirou.com

LE JOURNAL SPIROU

ANNEXE AU PROCÈS-VERBAL DE CONTRÔLE 2018

ANNEXE DE VENTILATION À L'ÉTRANGER

Presse Grand Public

ACPM OJD

2018	Nombre de parutions	Tirage print	DIFFUSION ÉTRANGER												
			Abonnements payés par l'abonné destinataire		Ventes au N° payées par l'acheteur	Diffusion versions numériques individuelles	Diffusion payée Individuelle	Abonnements payés par tiers en nombre	Ventes au N° payées par tiers en Nombre	Diffusion versions numériques par tiers	Diffusion payée par tiers en nombre	Diffusion Différée Payée	Diffusion payée Étranger	Diffusion non payée Étranger	Diffusion totale Étranger
			Postaux	Portés											
1	2	3	4	5	6	7	8	9	10	11	12	13	14	15	16
Janvier	5	18 200	14 355		2 865		17 220						17 220	489	17 709
Février	4	17 950	14 230		2 766		16 996						16 996	481	17 477
Mars	4	17 950	14 139		2 868		17 007						17 007	471	17 478
Avril	4	17 910	14 020		2 945		16 965						16 965	475	17 440
Mai	5	17 500	13 882		2 654		16 536						16 536	502	17 038
Juin	4	18 050	13 816		3 219		17 035						17 035	539	17 574
Juillet	4	17 070	13 658		2 392		16 050						16 050	551	16 601
Août	5	16 950	13 466		2 490		15 956						15 956	521	16 477
Septembre	4	17 650	13 569		3 076		16 645						16 645	533	17 178
Octobre	5	17 590	13 704		2 842		16 546						16 546	574	17 120
Novembre	4	17 340	13 646		2 648		16 294						16 294	579	16 873
Décembre	4	17 630	13 710		2 926		16 636						16 636	526	17 162
Total	52	917 400	720 187		145 615		865 802						865 802	27 050	892 852
Moyenne	**4**	**17 642**	**13 850**		**2 800**		**16 650**						**16 650**	**520**	**17 170**
Moy. 2017	51	18 529	14 598		3 018		17 616						17 616	552	18 168
Var. 18/17		-4,79 %	-5,12 %		-7,22 %		-5,48 %						-5,48 %	-5,80 %	-5,49 %