L'Indépendant Dimanche

SYNTHÈSE DU PROCÈS VERBAL 2018

RÉSULTATS

Tendances 2018	2018	2018 vs 2017
Diffusion France Payée	56 287	-5,3%

RÉPARTITIONS

Répartition Diffusion Print / Numérique

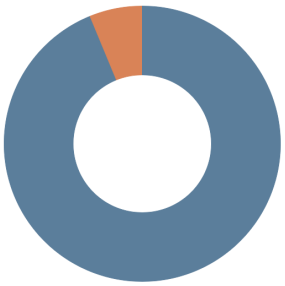

93,8 % Print

6,2 % Versions Numériques

+22,3 % Versions Numériques 2018 vs 2017

Répartition Diffusion Individuelle / Tiers

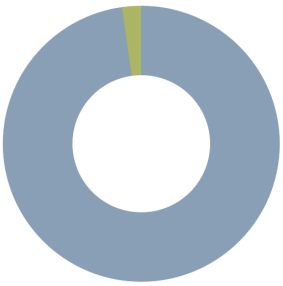

97,7 % Diffusion Payée Individuelle

2,3 % Diffusion Payée par Tiers et Différée

Répartition par canal de la diffusion individuelle

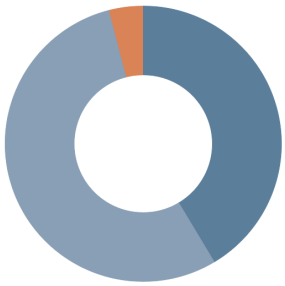

41,0 % Abonnements Individuels

54,6 % Ventes au N° Individuelles

4,4 % Versions Numériques Individuelles

+18,1 % Versions Num. Indiv. 2018 vs 2017

DIFFUSION (en moyenne exprimée en nombre d'exemplaires)

Diffusion France	2018
Total des parutions	52
Diffusion France Payée	**56 287**
Diffusion Payée Individuelle	55 005
Dont Abonnements individuels	22 570
Dont Ventes au N° individuelles	30 026
Dont Versions numériques individuelles	2 409
Diffusion Payée par Tiers et Différée	1 283
Dont Abonnements et ventes au N° par tiers	179
Dont Versions numériques par tiers	1 104
Dont Diffusion différee payée	0
Diffusion Gratuite France	945
Diffusion Totale France	57 232
Diffusion Totale France + Étranger	57 443

INFORMATIONS

Titre	L'Indépendant Dimanche	Adresse	0120 C 85928
Sous-titre			2 Boulevard des Pyrenees
Périodicité	Hebdomadaire	Téléphone	07 PERPIGNAN CEDEX
Thématique	Actualités / Actualités Générales	Site Web	04.68.64.88.88

Ce titre fait partie de la famille Actualités Générales

Autres titres de la famille adhérents à l'ACPM OJD en 2018 : Aujourd'hui en France-Dimanche, Centre Presse Aveyron Dimanche, corse matin dimanche, Dernières Nouvelles d'Alsace - Lundi, Ouest-France Dimanche, Le Journal de Saône-et-Loire Dimanch

PROCÈS-VERBAL DE CONTRÔLE
2018

Presse Grand Public

ACPM DIFFUSION

TITRE	L'Indépendant Dimanche		
PERIODICITE	Hebdomadaire		
BUREAU	Presse Payante		
PUBLIC	Presse Grand Public	N° CPPAP	0120 C 85928
THEMATIQUE	Actualités / Actualités Générales	ADRESSE	2 Boulevard des Pyrenees 66007 PERPIGNAN CEDEX
IDENTIFIANT	2667	TEL	04.68.64.88.88
PRIX DE VENTE	1,90 €	SITE WEB	www.lindependant.fr/
ABO FRANCE	369,00 €	SITE	www.lindependant.fr/
ABO ETRANGER			
DATE CONTROLE	10/06/2019		

RÉPARTITION FRANCE / ÉTRANGER

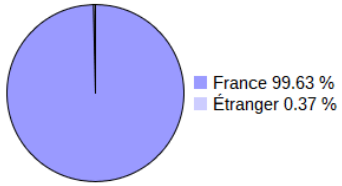

RÉPARTITION PAR NATURE DE LA DIFFUSION FRANCE

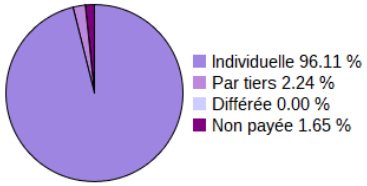

RÉPARTITION PAR CANAL DE LA DIFFUSION FRANCE PAYÉE

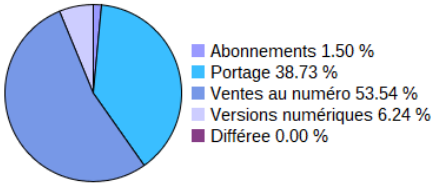

ÉVOLUTION DE LA DIFFUSION

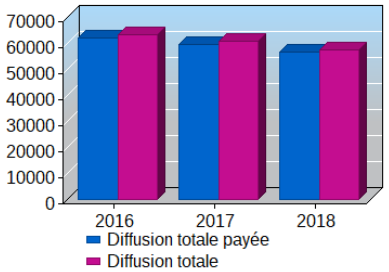

- Diffusion Dom / Tom : Incluse dans Diffusion France ☐ Incluse dans Diffusion Etranger ☐ Aucune annexe au procès-verbal
- Mode d'établissement du PV : Etabli en date de mise en place ☐ Etabli en numéro daté ☐

2018	Nombre de parutions	Tirage print	DIFFUSION FRANCE													DIFFUSION ÉTRANGER			DIFFUSION TOTALE		
			Abonnements payés par l'abonné destinataire		Ventes au N° payées par l'acheteur	Diffusion versions numériques individuelles	Diffusion Payée Individuelle	Abonnements payés par tiers en nombre	Ventes au N° payées par tiers en nombre	Diffusion versions numériques par tiers	Diffusion Payée par tiers en nombre	Diffusion Différée Payée	Diffusion payée France	Diffusion non payée France	Diffusion totale France	Diffusion payée Étranger	Diffusion non payée Étranger	Diffusion totale Étranger	Diffusion payée France + Étranger	Diffusion non payée France + Étranger	Diffusion totale France + Étranger
			Postaux	Portés																	
1	2	3	4	5	6	7	8	9	10	11	12	13	14	15	16	17	18	19	20	21	22
Janvier	4	61 781	735	22 118	30 270	2 109	55 232	67	24	1 531	1 622		56 854	945	57 799	158		158	57 012	945	57 957
Février	4	61 700	755	22 021	29 972	2 149	54 897	76	24	1 571	1 671		56 568	945	57 513	137		137	56 705	945	57 650
Mars	4	61 883	814	22 020	29 860	2 209	54 903	76	24	1 589	1 689		56 592	961	57 553	197		197	56 789	961	57 750
Avril	5	62 594	740	21 951	30 050	2 295	55 036	64	44	1 687	1 795		56 831	949	57 780	216		216	57 047	949	57 996
Mai	4	62 936	751	22 047	29 805	2 344	54 947	52	49	1 657	1 758		56 705	948	57 653	203		203	56 908	948	57 856
Juin	4	62 738	756	22 041	30 120	2 387	55 304	59	24	1 580	1 663		56 967	941	57 908	302		302	57 269	941	58 210
Juillet	5	67 067	824	21 630	32 552	2 430	57 436	77	824	580	1 481		58 917	945	59 862	433		433	59 350	945	60 295
Août	4	66 576	822	21 374	32 891	2 510	57 597	78	24	247	349		57 946	938	58 884	458		458	58 404	938	59 342
Septembre	5	62 598	794	21 509	30 426	2 531	55 260	77	44	178	299		55 559	949	56 508	106		106	55 665	949	56 614
Octobre	4	59 332	779	21 621	28 515	2 577	53 492	75	26	630	731		54 223	933	55 156	182		182	54 405	933	55 338
Novembre	4	58 874	746	21 714	27 943	2 612	53 015	75	32	1 053	1 160		54 175	945	55 120	151		151	54 326	945	55 271
Décembre	5	59 391	730	21 651	27 745	2 683	52 809	75	32	1 142	1 249		54 058	939	54 997	6		6	54 064	939	55 003
Total	52	3 241 530	40 072	1 133 529	1 561 369	125 283	2 860 253	3 697	5 628	57 367	66 692		2 926 945	49 134	2 976 079	10 957		10 957	2 937 902	49 134	2 987 036
Moyenne	**4**	**62 337**	**771**	**21 799**	**30 026**	**2 409**	**55 005**	**71**	**108**	**1 103**	**1 283**		**56 287**	**945**	**57 232**	**211**		**211**	**56 498**	**945**	**57 443**
Moy. 2017	53	66 390	758	22 406	33 132	2 040	58 335	185	56	831	1 072		59 407	1 025	60 432	255		255	59 662	1 025	60 687
Var. 18/17		-6,10 %	1,72 %	-2,71 %	-9,37 %	18,09 %	-5,71 %	-61,62 %	92,86 %	32,73 %	19,68 %		-5,25 %	-7,80 %	-5,30 %	-17,25 %		-17,25 %	-5,30 %	-7,80 %	-5,35 %

RÉPARTITION GÉOGRAPHIQUE (SOUS LA RESPONSABILITE DE L'ÉDITEUR)

DIFFUSION PAR DEPARTEMENT

01 Ain		51 Marne	
02 Aisne		52 Haute-Marne	
03 Allier		53 Mayenne	
04 Alpes-de-Haute-Provence		54 Meurthe-et-Moselle	
05 Hautes-Alpes		55 Meuse	
06 Alpes-Maritimes		56 Morbihan	
07 Ardèche		57 Moselle	
08 Ardennes		58 Nièvre	
09 Ariège		59 Nord	
10 Aube		60 Oise	
11 Aude	17 837	61 Orne	
12 Aveyron		62 Pas-de-Calais	
13 Bouches-du-Rhône		63 Puy-de-Dôme	
14 Calvados		64 Pyrénées-Atlantiques	
15 Cantal		65 Hautes-Pyrénées	
16 Charente		66 Pyrénées-Orientales	38 932
17 Charente-Maritime		67 Bas-Rhin	
18 Cher		68 Haut-Rhin	
19 Corrèze		69 Rhône	
2A Corse-du-Sud		70 Haute-Saône	
2B Haute-Corse		71 Saône-et-Loire	
21 Côte-d'Or		72 Sarthe	
22 Côtes-d'Armor		73 Savoie	
23 Creuse		74 Haute-Savoie	
24 Dordogne		75 Paris	
25 Doubs		76 Seine-Maritime	
26 Drôme		77 Seine-et-Marne	
27 Eure		78 Yvelines	
28 Eure-et-Loir		79 Deux-Sèvres	
29 Finistère		80 Somme	
30 Gard		81 Tarn	
31 Haute-Garonne		82 Tarn-et-Garonne	
32 Gers		83 Var	
33 Gironde		84 Vaucluse	
34 Hérault		85 Vendée	
35 Ille-et-Vilaine		86 Vienne	
36 Indre		87 Haute-Vienne	
37 Indre-et-Loire		88 Vosges	
38 Isère		89 Yonne	
39 Jura		90 Territoire de Belfort	
40 Landes		91 Essonne	
41 Loir-et-Cher		92 Hauts-de-Seine	
42 Loire		93 Seine-Saint-Denis	
43 Haute-Loire		94 Val-de-Marne	
44 Loire-Atlantique		95 Val-d'Oise	
45 Loiret			
46 Lot		AUTRES DEPARTEMENTS	463
47 Lot-et-Garonne		DOM/TOM FRANCE	
48 Lozère		DOM/TOM ETRANGER	
49 Maine-et-Loire		Europe	211
50 Manche		Autres pays	

DIFFUSION PAR REGION

AUVERGNE - RHONE-ALPES	
BOURGOGNE - FRANCHE-COMTE	
BRETAGNE	
CENTRE - VAL DE LOIRE	
CORSE	
GRAND EST	
HAUTS-DE-FRANCE	
ILE DE FRANCE	
NORMANDIE	
NOUVELLE AQUITAINE	
OCCITANIE	56 769
PAYS DE LA LOIRE	
PACA	
AUTRES DEPARTEMENTS	463
DOM TOM FRANCE	
TOTAL FRANCE	**57 232**

DIFFUSION ETRANGER

DOM TOM ETRANGER	
PAYS EUROPEENS	211
AUTRES PAYS	
TOTAL ETRANGER	**211**

DIFFUSION TOTALE

TOTAL FRANCE + ETRANGER	**57 443**

OBSERVATIONS

Pyrénées-Orientales : 39 344 Narbonne : 9 903 Carcassonne : 8 196
PV rectifié(e) suite à la publication du PV 2019 GP

ACPM OJD

Les soussignés, assistés pour le contrôle financier de la diffusion, d'un Expert-Comptable diplômé, membre de l'Ordre des Experts-comptables, certifient, après examen de tous livres et documents comptables qui leur ont été communiqués, conformément aux statuts et réglements de l'ACPM OJD, les chiffres de tirage et de diffusion figurant sur le présent Procès-Verbal.

Fait à Paris, le 10/06/2019

Stéphane BODIER
Directeur Général

Contrôleur OJD

Franck DIMEY

Expert-Comptable
CABINET DIATEC
Bernard DADOLLE
Associé