

PERFORMANCES

Total de la diffusion ACPM/OJD 2017

	France	Etranger	France + Etranger
Diffusion Payée	3 173 002 581	88 250 317	3 261 252 898
Répartition	97,29%	2,71%	
Diffusion Non Payée	70 970 263	5 583 466	76 553 729
Diffusion Totale	3 243 972 844	93 833 783	3 337 806 627

Total de la diffusion France ACPM/OJD 2017

	Quotidiens + 7ème Jour	Périodiques	Total Presse GP
Diffusion Payée	1 814 868 052	1 358 134 529	3 173 002 581
Diffusion Non Payée	43 751 251	27 219 012	70 970 263
Diffusion Totale	1 858 619 303	1 385 353 541	3 243 972 844

Répartition de la diffusion France payée ACPM/OJD 2017

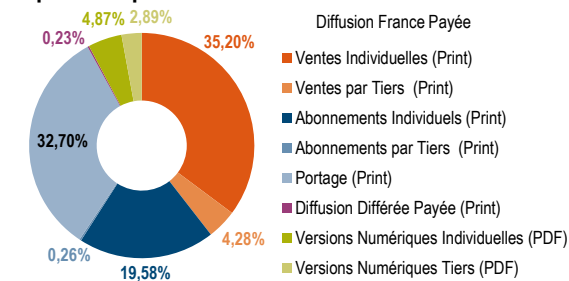
	France
Ventes Individuelles (Print)	1 116 796 027
par Tiers (Print)	135 891 019
Abonnements Individuels (Print)	621 349 610
par Tiers (Print)	8 205 782
Portage (Print)	1 037 556 480
Versions Numériques Individuelles (PDF)	154 405 960
par Tiers (PDF)	91 618 606
Diffusion Différée Payée (Print)	7 179 097

Répartition de la diffusion France payée ACPM/OJD 2017

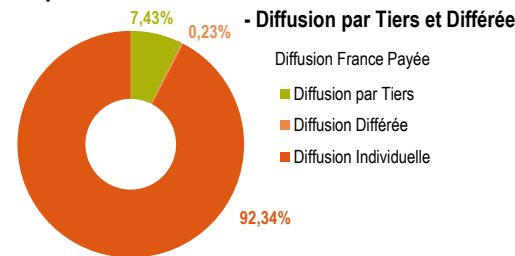
	Quotidiens + 7ème Jour	Périodiques	Total Presse GP
Ventes Individuelles (Print)	552 873 353	563 922 674	1 116 796 027
par Tiers (Print)	106 381 449	29 509 570	135 891 019
Abonnements Individuels (Print)	169 493 947	451 855 663	621 349 610
par Tiers (Print)	4 073 425	4 132 357	8 205 782
Portage (Print)	814 264 570	223 291 910	1 037 556 480
Versions Numériques Individuelles (PDF)	131 166 824	23 239 136	154 405 960
par Tiers (PDF)	36 614 484	55 004 122	91 618 606
Diffusion Différée Payée (Print)	-	7 179 097	7 179 097

REPARTITIONS

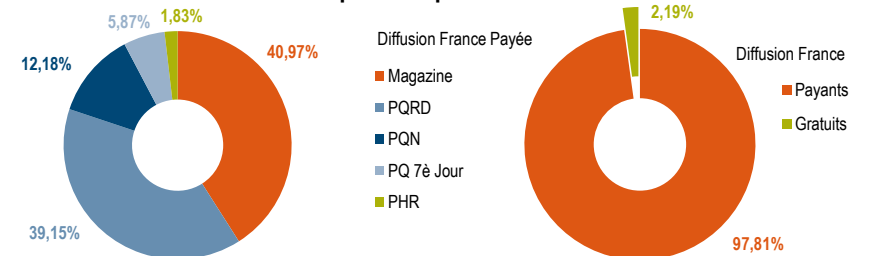
Répartition par canal de diffusion ACPM/OJD



Répartition ACPM/OJD Diffusion Individuelle

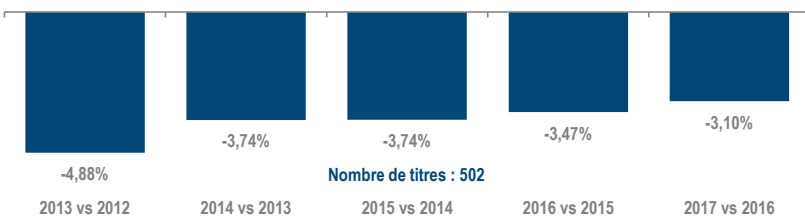


Répartition par secteur - ACPM/OJD



EVOLUTIONS

Evolution annuelle sur 5 ans - ACPM/OJD - Diffusion France Payée



Evolution des types de diffusion - ACPM/OJD - Diffusion France Payée

