

## PERFORMANCES

### Total de la diffusion ACPM/OJD 2016

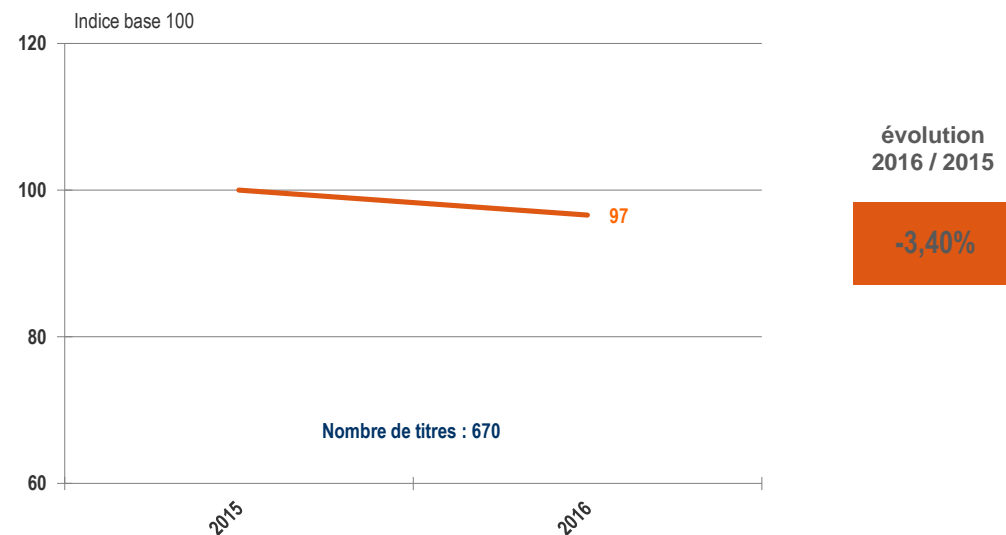
	France	Etranger	France + Etranger
Diffusion Payée	3 306 568 543	97 417 989	3 403 986 532
Répartition	97,14%	2,86%	
Diffusion Non Payée	84 520 604	10 033 724	94 554 328
Diffusion Totale	3 391 089 147	107 451 713	3 498 540 860

### Répartition de la diffusion France payée ACPM/OJD 2016

	France
Ventes Individuelles	1 213 012 915
Ventes par Tiers	151 596 908
Abonnements Individuels	680 546 761
Abonnements par Tiers	12 698 512
Portage	1 066 879 919
Diffusion Différée Payée	8 134 578
Versions Numériques	173 698 950

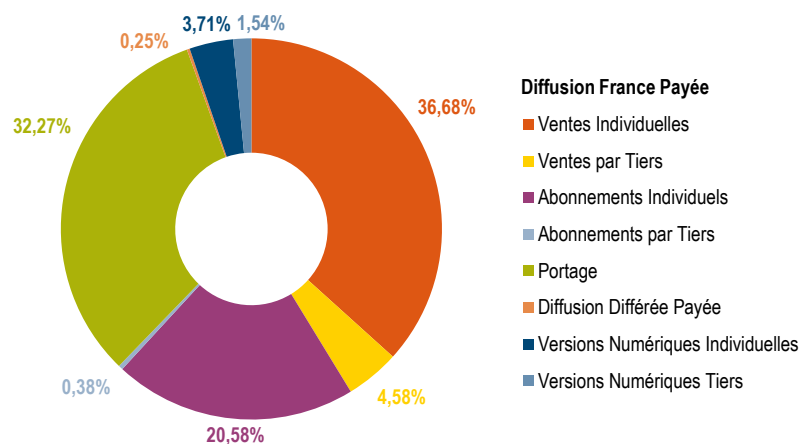
## EVOLUTIONS

### Evolution annuelle sur 10 ans - ACPM/OJD - Diffusion France Payée

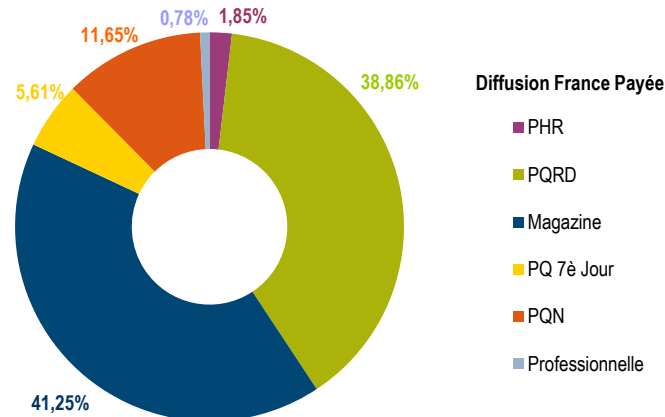


## REPARTITIONS 2016

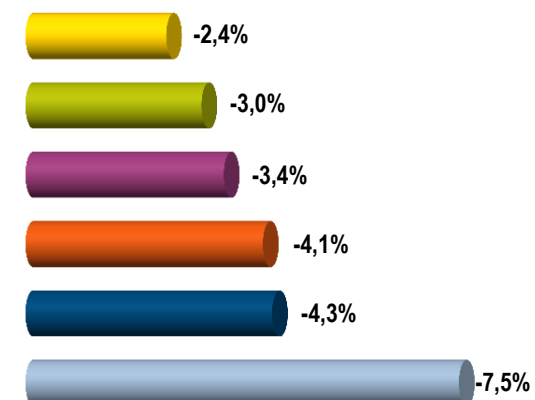
### Répartition par canal de diffusion ACPM/OJD



### Part de Diffusion / Famille - ACPM/OJD



### Evolution par famille vs 2015 - ACPM/OJD



Source : ACPM/OJD - mars 2017