

PERFORMANCES

Total de la diffusion ACPM/OJD 2016

	France	Etranger	France + Etranger
Diffusion Payée	3 281 469 181	97 074 439	3 378 543 620
Répartition	97,13%	2,87%	
Diffusion Non Payée	75 218 353	10 000 059	85 218 412
Diffusion Totale	3 356 687 534	107 074 498	3 463 762 032

Répartition de la diffusion France payée ACPM/OJD 2016

	France
Ventes Individuelles	1 212 799 844
Ventes par Tiers	151 238 991
Abonnements Individuels	658 911 486
Abonnements par Tiers	10 939 861
Portage	1 066 595 502
Versions Numériques	172 853 365
Diffusion Différée Payée	8 130 132

Total de la diffusion France ACPM/OJD 2016

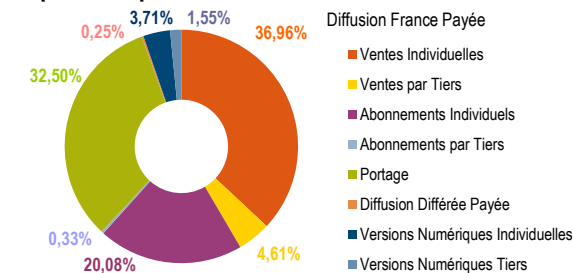
	Quotidiens + 7ème Jour	Périodiques	Total Presse GP
Diffusion Payée	1 818 854 828	1 401 553 127	3 220 407 955
Diffusion Non Payée	45 426 098	29 792 255	75 218 353
Diffusion Totale	1 864 280 926	1 431 345 382	3 295 626 308

Répartition de la diffusion France payée ACPM/OJD 2016

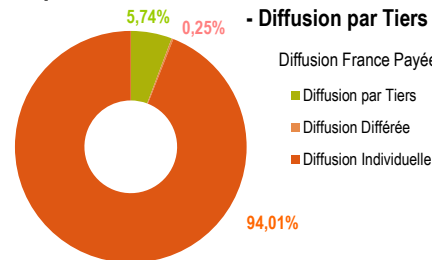
	Quotidiens + 7ème Jour	Périodiques	Total Presse GP
Ventes Individuelles	599 198 372	613 601 472	1 212 799 844
Ventes par Tiers	113 159 553	38 079 438	151 238 991
Abonnements Individuels	181 162 129	477 749 357	658 911 486
Abonnements par Tiers	5 791 296	5 148 565	10 939 861
Portage	838 405 276	228 190 226	1 066 595 502
Versions Numériques	81 138 202	30 653 938	111 792 140
Diffusion Différée Payée	-	8 130 132	8 130 132

REPARTITIONS 2016

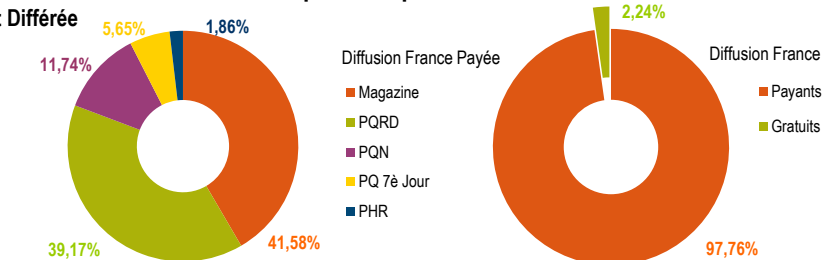
Répartition par canal de diffusion ACPM/OJD



Répartition ACPM/OJD Diffusion Individuelle

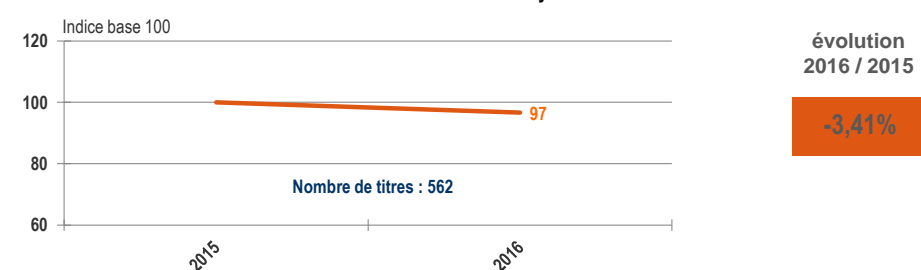


Répartition par secteur - ACPM/OJD



EVOLUTIONS

Evolution annuelle - ACPM/OJD - Diffusion France Payée



Evolution des types de diffusion - ACPM/OJD - Diffusion France Payée

