

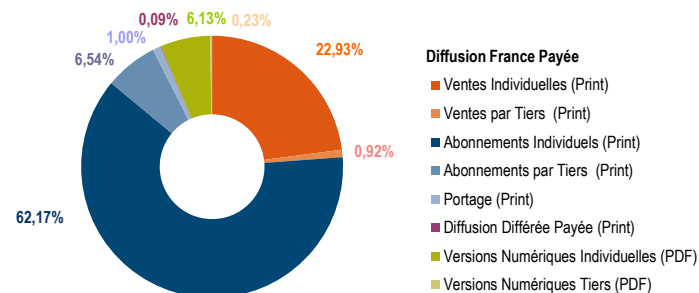
## PERFORMANCES

### Total de la diffusion ACPM/OJD 2017

	France	Etranger	France + Etranger
Diffusion payée	23 157 491	272 538	23 430 029
Répartition	98,84%	1,16%	
Diffusion non payée	7 896 129	17 735	7 913 864
Diffusion Totale	31 053 620	290 273	31 343 893

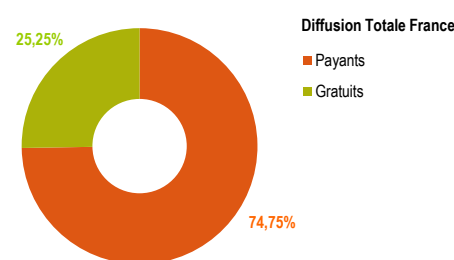
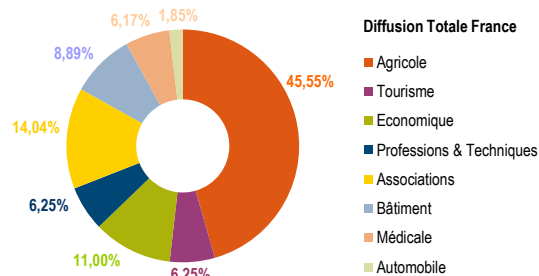
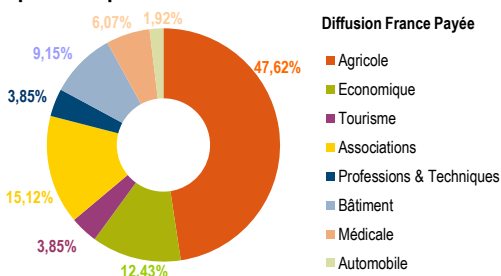
### Répartition de la diffusion France Payée ACPM/OJD 2017

	France
Ventes Individuelles (Print)	5 308 929
par Tiers (Print)	212 305
Abonnements Individuels (Print)	14 396 649
par Tiers (Print)	1 514 764
Portage (Print)	230 480
Versions Numériques Individuelles (PDF)	1 419 059
par Tiers (PDF)	53 953
Diffusion Différée Payée (Print)	21 352



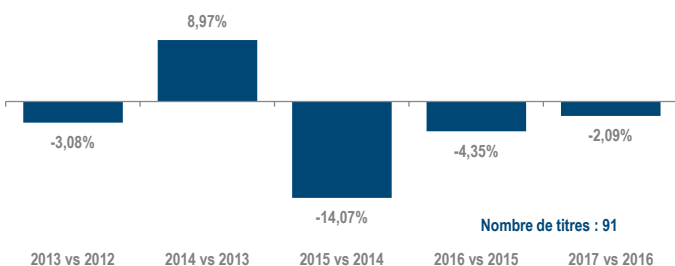
## REPARTITIONS

### Répartition par secteur - ACPM/OJD



## EVOLUTIONS

### Evolution annuelle sur 5 ans - ACPM/OJD - Diffusion Totale France



### Evolution des types de diffusion - ACPM/OJD - Diffusion France Payée

